



ที่ ศธ 04114/ว ๐๒๙

สำนักงานเขตพื้นที่การศึกษาประถมศึกษาสมุทรปราการ
ถนนวิวิธสุรการ อำเภอเมืองสมุทรปราการ
จังหวัดสมุทรปราการ 49000

18 มกราคม 2560

เรื่อง การจัดงานวันคล้ายวันสถาปนายุวกาชาด ประจำปี 2560

เรียน ผู้อำนวยการโรงเรียนในสังกัดทุกโรงเรียน

สิ่งที่ส่งมาด้วย 1. ใบสมัครเข้าร่วมกิจกรรม จำนวน 1 ชุด
2. ระเบียบปฏิบัติในการเข้าร่วมพิธีสวนสนามฯ จำนวน 1 ชุด

ด้วย สำนักการลูกเสือ ยุวกาชาดและกิจการนักเรียน สำนักงานปลัดกระทรวงศึกษาธิการ และภาคีเครือข่าย ร่วมกันจัดงานวันคล้ายวันสถาปนายุวกาชาดไทย ประจำปี 2560 ในวันที่ 27 มกราคม 2560 ณ สนามสุขุขลาสัย ภายในบริเวณสนามกีฬาแห่งชาติ เขตปทุมวัน กรุงเทพมหานคร โดยมีวัตถุประสงค์เพื่อให้ มวลเหล่ายุวกาชาด ได้น้อมรำลึกถึงพระกรุณาธิคุณ ของสมเด็จพระเจ้าบรมวงศ์เธอ เจ้าฟ้าบริพัตรสุขุมพันธุ์ กรมพระนครสวรรค์วรพินิต ผู้ก่อตั้งกิจการยุวกาชาดขึ้นในประเทศไทย โดยได้กราบทูลเชิญ พระเจ้าวรวงศ์เธอ พระองค์เจ้าโสมสวลี พระวรราชาทินัดดามาตุ เสด็จเป็นองค์ประธานในพิธีดังกล่าว

ในการนี้ สำนักงานเขตพื้นที่การศึกษาประถมศึกษาสมุทรปราการ จึงขอเชิญชวนสถานศึกษา ได้ ร่วมปฏิบัติกิจกรรมเนื่องในวันคล้ายวันสถาปนายุวกาชาดไทย ดังนี้

1. จัดงานวันคล้ายวันสถาปนายุวกาชาดไทย และปฏิบัติกิจกรรมบำเพ็ญประโยชน์
2. เชิญชวนผู้บังคับบัญชาและสมาชิกยุวกาชาด ร่วมกันแต่งเครื่องแบบยุวกาชาด

ทั้งนี้เมื่อดำเนินการเสร็จเรียบร้อยแล้ว ขอความกรุณารายงานผลการจัดกิจกรรม ให้สำนักงานเขตพื้นที่การศึกษาประถมศึกษาสมุทรปราการ ทราบด้วย

/ จึงเรียน...

จึงเรียนมาเพื่อทราบและดำเนินการ

ขอแสดงความนับถือ



(นายเจริญ ศรีสุวงศ์)

รองผู้อำนวยการสำนักงานเขตพื้นที่การศึกษาประถมศึกษา ปฏิบัติราชการแทน
ผู้อำนวยการสำนักงานเขตพื้นที่การศึกษาประถมศึกษามุกดาหาร

กลุ่มส่งเสริมการจัดการศึกษา

โทร.042-611532 ต่อ 17

แนวปฏิบัติในการเข้าร่วมพิธีปฏิญาณตนและสวนสนามของยุวกาชาด และข้อกำหนด
งานวันคล้ายวันสถาปนายุวกาชาดไทย ประจำปี ๒๕๖๐

ระหว่างวันที่ ๒๖ - ๒๗ มกราคม ๒๕๖๐

ณ สนามศุภชลาศัย ภายในบริเวณสนามกีฬาแห่งชาติ เขตปทุมวัน กรุงเทพมหานคร

ระเบียบปฏิบัติ และ ข้อกำหนดสำหรับหมู่ยุวกาชาด

๑. ผู้บังคับบัญชายุวกาชาด จัดส่งร่วมในขบวนสวนสนาม จำนวน ๔ คน

- เดินในขบวนกองพันผสม จำนวน ๒ คน
- เดินนำหน้าสมาชิกยุวกาชาด จำนวน ๒ คน

๒. สมาชิกยุวกาชาด จัดส่งร่วมในขบวนสวนสนาม จำนวน ๓๔ คน

- เดินถือป้ายชื่อโรงเรียน จำนวน ๑ คน
- เดินถือธงยุวกาชาด จำนวน ๑ คน
- เดินในขบวนสวนสนาม ๔ แถว ๆ ละ ๘ คน จำนวน ๓๒ คน

๓. การแต่งกาย

- ผู้บังคับบัญชายุวกาชาด
- ชาย แต่งเครื่องแบบเจ้าหน้าที่และผู้บังคับบัญชายุวกาชาด (แบบที่ ๑ สีฟ้าอมเทา) ติดโบว์สีดำที่หน้าอกเบื้องซ้าย
- หญิง แต่งเครื่องแบบเจ้าหน้าที่และผู้บังคับบัญชายุวกาชาด (แบบที่ ๑ สีฟ้าอมเทา) สวมหมวก รองเท้าหุ้มส้นสีดำ (งดการสะพายกระเป๋า) ติดโบว์สีดำที่หน้าอกเบื้องซ้าย
- สมาชิกยุวกาชาด แต่งเครื่องแบบสมาชิกยุวกาชาด สวมหมวก รองเท้าหนังสีดำแบบนักเรียนหรือรองเท้าผ้าใบสีขาว (ไม่สวมถุงมือ)

๔. ธงยุวกาชาด ขนาด ๘๐ x ๑๒๐ ซม. พร้อมด้ามธงสีขาว ขนาดยาว ๒ เมตร ให้โรงเรียนนำไปในวัน
ซ้อมและวันจริง

๕. ป้ายชื่อโรงเรียน (ตามตัวอย่างดั่งแนบ) โรงเรียนเป็นผู้จัดทำ ใช้ในวันซ้อมและวันจริง

๖. ซ้อมใหญ่ ให้ทุกโรงเรียนในส่วนกลางและส่วนภูมิภาคไปร่วมในการซ้อมใหญ่ วันที่ ๒๖ มกราคม ๒๕๖๐
เวลา ๐๙.๐๐ น. โดยให้ไปรายงานตัวก่อนเวลาอย่างน้อย ๓๐ นาที ณ บริเวณด้านหน้าสนามศุภชลาศัย และ
ประกวดการเดินสวนสนาม เวลา ๑๓.๐๐ น. ณ สนามศุภชลาศัย

๗. การส่งใบสมัคร ให้ส่งใบสมัครร่วมกิจกรรมสวนสนาม ภายในวันที่ ๑๖ มกราคม ๒๕๖๐

- ๗.๑ โรงเรียนส่วนกลาง จะได้รับเงินสนับสนุน จำนวน ๑,๐๐๐ บาท
- ๗.๒ โรงเรียนส่วนภูมิภาค จะได้รับเงินสนับสนุน จำนวน ๒,๐๐๐ บาท

ทั้งนี้ สำนักการลูกเสือ ยุวกาชาดและกิจการนักเรียน จะจัดทำหนังสือตอบรับ ไปยังโรงเรียนที่
ได้รับเงินสนับสนุน เพื่อติดต่อขอรับเงิน ในวันที่ ๒๗ มกราคม ๒๕๖๐ ระหว่างเวลา ๐๙.๓๐ - ๑๒.๐๐ น. และ
๑๓.๐๐ - ๑๔.๐๐ น. ณ เต็นท์กองอำนวยการ

๘. การขอรับเงินสนับสนุน มี ๒ กรณี

๘.๑ กรณีผู้บริหารสถานศึกษาเป็นผู้รับเงินสนับสนุน ให้จัดเตรียมเอกสารประกอบ ดังนี้

๘.๑.๑ ใบเสร็จรับเงินทางราชการของสถานศึกษา

๘.๑.๒ สำเนาบัตรประจำตัวข้าราชการ พร้อมรับรองสำเนาถูกต้อง

๘.๒ กรณีผู้บริหารสถานศึกษามอบหมายให้ผู้แทนรับเงินสนับสนุน ให้จัดเตรียมเอกสารประกอบ ดังนี้

๘.๒.๑ ใบเสร็จรับเงินทางราชการของสถานศึกษา

๘.๒.๒ หนังสือมอบหมายจากสถานศึกษาให้ระบุชื่อ ตำแหน่ง ของผู้ที่มารับเงินสนับสนุน

๘.๒.๓ สำเนาบัตรประจำตัวข้าราชการของผู้ที่มารับเงินสนับสนุน พร้อมรับรองสำเนาถูกต้อง

๘.๒.๔ สำเนาบัตรประจำตัวข้าราชการของผู้บริหารสถานศึกษาพร้อมรับรองสำเนาถูกต้อง

หมายเหตุ หากเอกสารไม่ครบถ้วนตามที่ระบุไว้ สำนักงานลูกเสือ ยุวกาชาดและกิจการนักเรียน
ขอสงวนสิทธิ์ในการจ่ายเงินสนับสนุน

๙. การประกาศผลการประกวด จะประกาศให้ทราบ ในวันที่ ๒๗ มกราคม ๒๕๖๐ หลังจากเสร็จสิ้นพิธี
ปฏิบัติตนและสวนสนามของยุวกาชาด

๑๐. การรับโล่รางวัลชนะเลิศการประกวดการเดินสวนสนาม แบ่งเป็น ๓ ระดับ คือ

ระดับประถมศึกษา ระดับมัธยมศึกษาและระดับอาสายุวกาชาด (โรงเรียนที่ไม่อยู่รับรางวัล
ในวันงาน จะถือว่าสละสิทธิ์)

๑๑. วัน เวลา และสถานที่รับรางวัล ในวันที่ ๒๗ มกราคม ๒๕๖๐ เวลา ๑๘.๐๐ น. อัดฉันทร์ด้านหน้า
ที่ประทับ สนามศุภชลาศัย หรือตามประกาศคณะกรรมการในวันงาน

๑๒. ผู้ที่เข้าร่วมในการเดินสวนสนาม ควรมีความพร้อมและมีสุขภาพสมบูรณ์แข็งแรง

หมายเหตุ : ในการเดินสวนสนาม การเดิน การปฏิบัติ คำสั่ง ใช้แนวปฏิบัติของยุวกาชาด

ประสานงานติดต่อ กลุ่มส่งเสริมและพัฒนายุวกาชาด โทร ๐ ๒๖๒๘ ๖๔๐๕ หรือ

นางสาวเมทินี บุญเกิด โทร. ๐๘ ๔๖๕๕ ๙๒๐๔

รายละเอียดการเดินสวนสนามสามารถดูรายละเอียดได้ที่ www.srs.moe.go.th

การเดินสวนสนาม และการทำความเคารพยุวกาชาด

การทำความเคารพของผู้ถือธงและถือป้าย

ก. ธงยุวกาชาด ขนาดธงยุวกาชาด ๘๐ X ๑๒๐ เซนติเมตร ด้ามธงยาว ๒ เมตร

๑. เวลาอยู่กับที่ให้ถือธงด้วยมือขวา โคนคั่นธงจดกับพื้นประมาณโคนนิ้วก้อย-เท้าขวา คั่นธงแนบกับตัว อยู่ร่องไหล่ขวา เวลาทำความเคารพเมื่อเพลงเคารพเริ่มบรรเลง ให้ผู้ถือธงทำความเคารพด้วยท่าธงติดต่อกันไป ดังนี้

๑.๑ ให้ผู้ถือธงใช้มือซ้ายไปจับคั่นธงชิดมือขวา และเหนือมือขวา แล้วใช้มือซ้ายยกคั่นธงขึ้นมา ในแนวเสมอบ่าขวา ข้อศอกซ้ายตั้งมุมฉากกับลำตัว มือขวาเลื่อนลงไปจับที่โคนคั่นธง ครั้นแล้วให้ทำกึ่งขวาหัน

๑.๒ ค่อย ๆ ลดปลายคั่นธงลงข้างหน้าอย่างช้า ๆ ตามจังหวะของเพลง จนคั่นธงอยู่ใน แนวขนานกับพื้น มือซ้ายอยู่เสมอแนวบ่าห่างจากตัวพอสมควร มือขวาจับโคนคั่นธง แขนเหยียดตรงไปตามคั่นธง (เมื่อบรรเลงได้ครึ่งของเพลง)

๑.๓ ครั้นแล้วให้ยกปลายคั่นธงกลับขึ้นในท่าเคารพซ้ำ ๆ ให้ได้จังหวะเช่นเดียวกับข้างลง เมื่อ เพลงเคารพบรรเลงจบ ก็ให้ลดคั่นธงอยู่ในท่าตรงตามเดิม

๑.๔ แล้วลดมือซ้ายกลับเข้าที่ และทำกึ่งซ้ายหันกลับที่เดิม

๒. เวลาเคลื่อนที่ให้แบกรงด้วยบ่าขวา คือ มือขวาจับด้ามธงห่างจากโคนคั่นธงพอสมควร ศอกขวาแนบ ลำตัวทำมุม ๙๐ องศากับลำตัว

๓. เวลาทำความเคารพเคลื่อนที่ (สวนสนาม)

๓.๑ เมื่อถึงธงที่ ๑ (ธงระวาง) ให้ลดธงจากท่าแบกมาแนบกับลำตัว คั่นธงตั้งตรง มือขวากำโคน คั่นธง มือซ้ายจับคั่นธงในแนวเสมอบ่ายกข้อศอกซ้ายให้ตั้งได้ฉากกับลำตัว

๓.๒ เมื่อถึงธงที่ ๒ (ธงทำความเคารพ) ให้เหยียดแขนซ้ายตรงออกไปข้างหน้าให้คั่นธงเอนไป ข้างหน้าประมาณ ๔๕ องศา แขนขวาเหยียดตรงแนบลำตัว ตามองตรงไปข้างหน้าขนานกับพื้น (ไม่ต้องสะบัด หน้าไปยังผู้เป็นประธาน)

๓.๓ เมื่อถึงธงที่ ๓ (ธงเลิกทำความเคารพ) ให้ยกธงขึ้นมาอยู่ในท่าแบกรงตามเดิม ลดมือซ้ายลง แล้วเดินตามปกติ

ข. ป้ายชื่อหมู่ยุวกาชาดโรงเรียน

๑. เวลาอยู่กับที่ให้จับป้ายทั้งสองมือ คือ มือขวากำคั่นป้ายชิดกับตัวป้าย มือซ้ายกำต่อลงมา ชิดมือขวา โคนคั่นป้ายจดพื้นตรงหน้าระหว่างปลายเท้าทั้งสอง เวลาทำความเคารพผู้ถือป้ายทำท่าตรงเท่า นั้น

๒. เวลาเคลื่อนที่ให้ถือป้ายด้วยมือขวา จับโคนป้ายให้นิ้วมืออยู่ในร่องที่โคนคั่นป้าย แขนขวา เหยียดตรงแนบลำตัว มือซ้ายจับคั่นป้ายในแนวเสมอบ่า และตั้งให้ฉากกับลำตัว หันหน้าป้ายไปข้างหน้า

๓. เวลาทำความเคารพเคลื่อนที่ให้ถือป้ายตามปกติเหมือนเวลาเคลื่อนที่ แต่ให้หันหน้าป้ายเข้าหาผู้เป็นประธาน เมื่อถึงธงที่ ๒ และหันป้ายกลับที่เดิมเมื่อผ่านพ้นธงที่ ๓ แล้ว (ถึงธงที่ ๑ ธงที่ ๒ ธงที่ ๓ ก็คง เดินสวนสนามปกติ) ตามองตรงไปข้างหน้าขนานกับพื้น (ไม่ต้องสะบัดหน้าไปยังผู้เป็นประธาน)

การทำความเคารพเวลาอยู่กับที่

เมื่อหมู่ยุวกาชาดต่าง ๆ เข้าประจำที่ในสนามเรียบร้อยแล้ว

ก. ประธานมาถึง

ผู้บังคับขบวนสวนสนาม สั่ง สมาชิกยุวกาชาดทำความเคารพ วงดุริยางค์บรรเลงเพลงเคารพ เพื่อให้สมาชิกยุวกาชาดและผู้บังคับบัญชายุวกาชาดแสดงความเคารพโดยการยืนตรง

ข. เวลาเดินสวนสนาม

ด้านหน้าที่นั่งประธานจะมีธงเป็นเครื่องหมายอยู่ ๓ ธง

๑. สมาชิกยุวกาชาดในแถวเมื่อได้ยินคำสั่งว่า “แลขวา – ทำ” ให้ทุกคนสละตัวไปยังประธาน จนถึงธงที่ ๓ จึงจะสละตัวกลับแล้วเดินตามปกติ ยกเว้นคนที่อยู่ขวาสุด ไม่ต้องสละตัวคางมองตรงไปข้างหน้า ขนานกับพื้น แขนทั้ง ๒ ข้าง ไม่แกว่ง

สมาชิกยุวกาชาดเมื่อได้ยินคำสั่ง “แลขวา – ทำ” ให้ทุกคนทำ แมต่นจะยังไม่ถึงธงที่ ๒ แต่ธงที่ ๓ นั้นดับโตถึงดับนั้นสละตัวกลับเองโดยไม่ต้องออกคำสั่ง

๒. ผู้นำกลุ่มถึงธงที่ ๒ ให้สละตัวไปยังประธาน แขนไม่แกว่งจนถึงธงที่ ๓ จึงสละตัวกลับแล้วเดินตามปกติ

๓. รองผู้นำกลุ่ม พอถึงธงที่ ๑ ให้สั่งสมาชิกยุวกาชาดว่า “ระวัง” ก่อนถึงธงที่ ๒ ประมาณ ๒ ก้าว ให้สั่งต่อว่า “แลขวา – ทำ” ตัวเองสละตัวไปยังประธาน แขนไม่แกว่ง จนถึงธงที่ ๓ จึงสละตัวกลับ แล้วเดินตามปกติ การสั่ง “แลขวา – ทำ” นั้น ให้คำสั่ง “แลขวา” ตกเท้าขวาวันจึ่งหะเท้าซ้าย ๑ จึ่งหะ คำว่า “ทำ” ให้ตกเท้าขวาในจึ่งหะต่อไป

๔. ส่วนผู้ถือธงและถือป้าย ให้ปฏิบัติดังกล่าวแล้ว

การเดิน

ก. การเดินตามปกติ คำบอก “หน้า – เดิน”


การปฏิบัติ โนม่น้ำหนักตัวไปข้างหน้า พร้อมกับก้าวเท้าซ้ายออกเดินก่อน ขาเหยียดตึง ปลายเท้าจุ่ม ส้นเท้าสูงจากพื้นประมาณ ๑ คืบ เมื่อจะวางเท้าและก้าวเท้าต่อไป ให้โนม่น้ำหนักตัวไปข้างหน้า ตบเต็มฝ่าเท้าอย่างแข็งแรง ทรงตัวและศีรษะอยู่ในท่าตรง แกว่งแขนตามธรรมดาเฉียงไปข้างหน้าและข้างหลังพองาม เมื่อแกว่งแขนไปข้างหน้าข้อศอกงอเล็กน้อย เมื่อแกว่งแขนไปข้างหลังให้แขนเหยียดตรงตามธรรมชาติ หันหลังมือออกนอก แขนมือให้นิ้วมือเรียงชิดกัน

ความยาวของก้าว ๔๐ - ๖๐ เซนติเมตร (นับจากส้นเท้าถึงส้นเท้า) รักษาความยาวของก้าวให้คงที่ อัตราความเร็วในการเดิน นาทีละ ๙๐ - ๑๐๐ ก้าว


ข. การเดินสวนสนาม คำบอก “สวนสนาม หน้า – เดิน”

การปฏิบัติ ก้าวเท้าซ้ายออกเดินก่อนอย่างแข็งแรง ขาซ้ายตึง ปลายเท้าจุ่ม ยกส้นเท้าสูงจากพื้นประมาณ ๑ คืบ ทรงตัวและศีรษะอยู่ในท่าตรงแกว่งแขนเฉียงไปข้างหน้า ตรงข้ามกับเท้าที่ก้าว ฝ่ามือผ่านประมาณกึ่งกลางลำตัว เสมอแนวหัวเข็มขัด ห่างจากหัวเข็มขัดประมาณ ๑ ฝ่ามือ มือแบนิ้วเรียงชิดกัน แขนท่อนล่างขนานกับพื้นระดับ และแกว่งไปข้างหลังให้แขนเหยียดตรงตามธรรมชาติ เมื่อจะวางเท้าและก้าวต่อไป ให้โนม่น้ำหนักตัวไปข้างหน้า และตบเต็มฝ่าเท้าอย่างแข็งแรง ยึดตัวอย่างองอาจ

แผนผังการจัดริ้วขบวนสวนสนาม




วงดุริยางค์



ขบวนธงชาติ 100 ธง

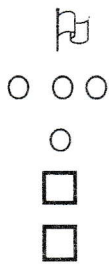
ขบวนธงกาชาด 100 ธง

ขบวนธงยุวกาชาด 100 ธง



ผู้บังคับขบวนสวนสนาม

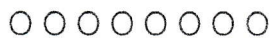
กองพันผสม



หมู่เชิญธงกองพันที่ 1

ผู้บังคับกองพันที่ 1

รองผู้บังคับกองพันที่ 1



แถวผู้บังคับบัญชายุวกาชาด 8 คน




ป้ายชื่อโรงเรียน (สมาชิกยุวกาชาดถือ 1 คน)

ธงยุวกาชาด (สมาชิกยุวกาชาดถือ 1 คน)

ผู้บังคับบัญชา

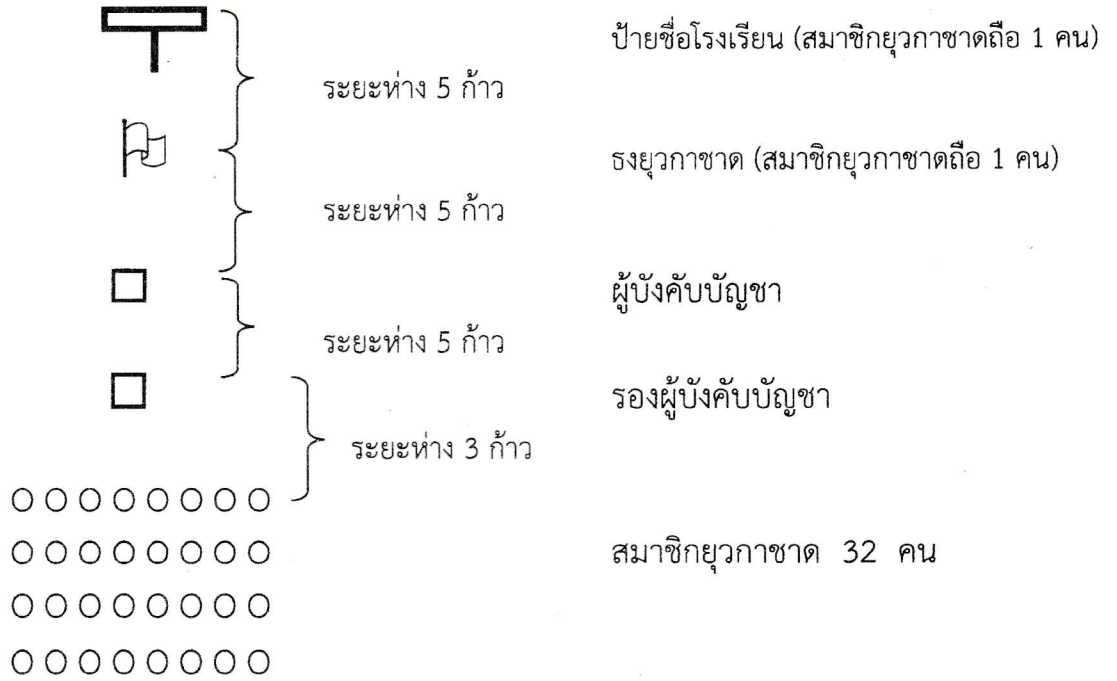
รองผู้บังคับบัญชา

รูปแบบการจัด
แถวของแต่ละ
โรงเรียน

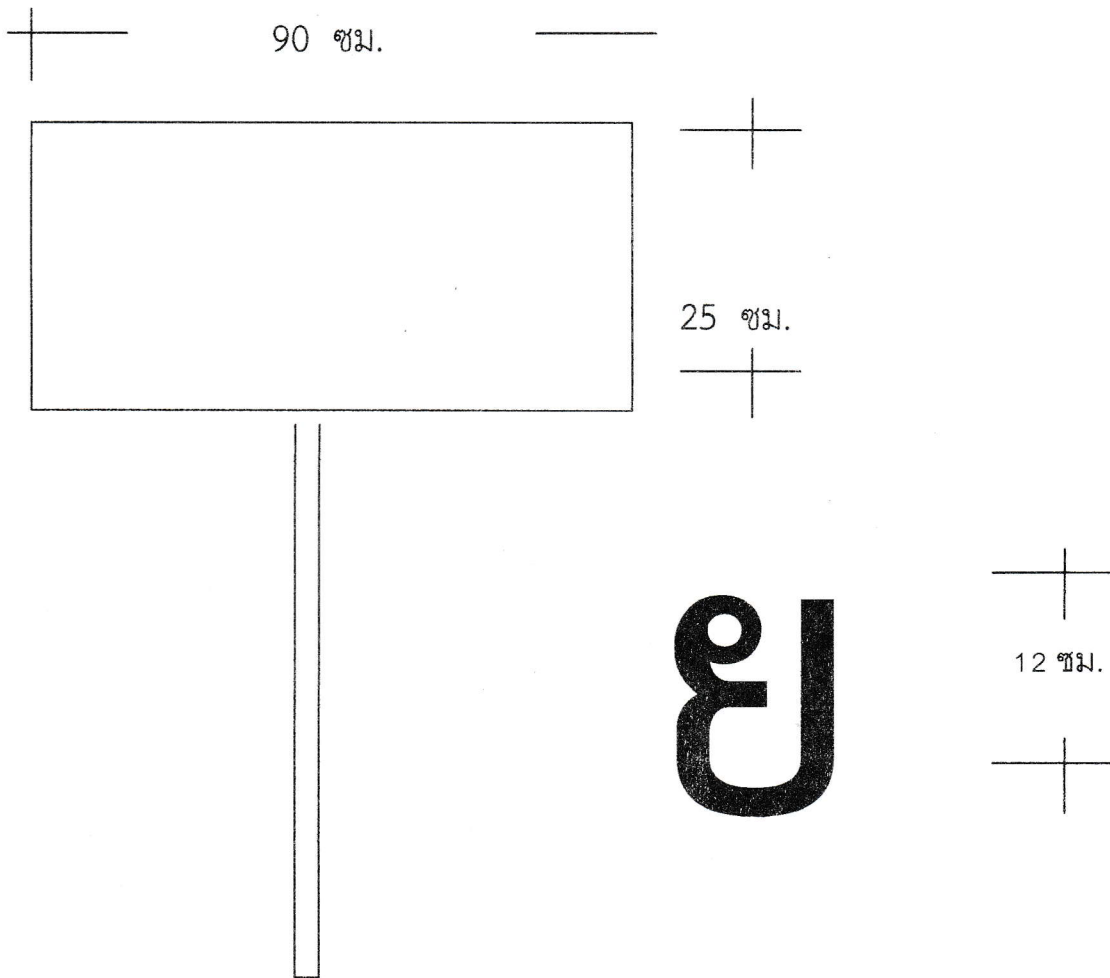


สมาชิกยุวกาชาด 32 คน

แผนผังการจัดริ้วขบวนสวนสนาม
รูปแบบการจัดแถวของแต่ละโรงเรียน



แบบป้ายชื่อสถานศึกษา
ที่เข้าร่วมในพิธีสวนสนามและปฏิญาณตนของยุวกาชาด
งานวันคล้ายวันสถาปนายุวกาชาด



รายละเอียด

- เป็นป้ายไม้ สีขาว ขนาดกว้าง 25 เซนติเมตร ยาว 90 เซนติเมตร (ตามแบบ)
ตัวอักษร สีกรมท่า หรือสีน้ำเงิน สูงประมาณ 12 เซนติเมตร (ตามแบบ)
เป็นตัวอักษรแบบ ริปบิ้น เขียนเฉพาะชื่อสถานศึกษาเท่านั้น
ไม่ต้องเขียนคำนำหน้า เช่น สตรีวิทยา, ศึกษานารี เป็นต้น (เขียนด้านหน้าเพียงด้านเดียว)
- ด้ามถือของป้ายทำด้วยไม้ท่อนกลม สีขาว เช่นเดียวกับสีของป้าย ขนาด
เส้นผ่าศูนย์กลาง 1 นิ้ว ความยาวตามความเหมาะสมของความสูงของผู้ถือ

ในกรณีส่วนภูมิภาค

ให้เขียนชื่อจังหวัดไว้ใต้ชื่อสถานศึกษา โดยขนาดของตัวอักษรเล็กกว่าชื่อของ
สถานศึกษา โดยเขียนคำว่าจังหวัดเป็นอักษรย่อว่า จ.ดังตัวอย่าง จ.ปทุมธานี

กิจกรรมการแข่งขันปฐมพยาบาล
งานวันคล้ายวันสถาปนายุวกาชาดไทย ประจำปี 2560
ในวันที่ 26 มกราคม 2560

สมาชิกยุวกาชาด ระดับ 2

1. ระดับชั้นผู้เข้าแข่งขัน

นักเรียนกำลังศึกษาอยู่ ระดับประถมศึกษา ปีที่ 4 - 6

2. จำนวนผู้เข้าแข่งขัน

โรงเรียนละ 4 คน แบ่งเป็น 3 กิจกรรม

- | | | |
|-------|--|------------|
| 2.1 | แข่งขันภาคทฤษฎี เรื่องการปฐมพยาบาล | จำนวน 1 คน |
| 2.2 | แข่งขันการเล่นเกมส์คอมพิวเตอร์เรื่องการปฐมพยาบาล | จำนวน 1 คน |
| 2.3 | แข่งขันปฏิบัติเรื่องการปฐมพยาบาล | |
| 2.3.1 | ปฐมพยาบาลบาดแผล/ห้ามเลือด | จำนวน 1 คน |
| 2.3.2 | ปฐมพยาบาลกระดูกหัก/เข้าเฝือก | จำนวน 1 คน |

3. เวลาที่ใช้ในการแข่งขัน

- | | | |
|-------|---|--------------|
| 2.1 | แข่งขันภาคทฤษฎี เรื่องการปฐมพยาบาล ข้อสอบแบบปรนัย | จำนวน 20 ข้อ |
| | เวลา 20 นาที | |
| 2.2 | แข่งขันการเล่นเกมส์คอมพิวเตอร์เรื่องการปฐมพยาบาล | เวลา 10 นาที |
| 2.3 | แข่งขันปฏิบัติเรื่องการปฐมพยาบาล | |
| 2.3.1 | ปฐมพยาบาลบาดแผล/ห้ามเลือด | เวลา 10 นาที |
| 2.3.2 | ปฐมพยาบาลกระดูกหัก/เข้าเฝือก | เวลา 10 นาที |

4. วิธีการแข่งขัน

- 4.1 แบบทดสอบแบบปรนัย เรื่องการปฐมพยาบาล
- 4.2 เกมส์คอมพิวเตอร์เรื่องการปฐมพยาบาล
- 4.3 ปฏิบัติการปฐมพยาบาลตามโจทย์ที่กำหนด

5. เนื้อหาที่เกี่ยวข้องรายละเอียดสอดคล้องตามหนังสือปฐมพยาบาลเบื้องต้น ของศูนย์ฝึกอบรมปฐมพยาบาลและสุขภาพอนามัย สภากาชาดไทย (เมื่อสมัครเข้าร่วมกิจกรรมจะได้รับหนังสือพร้อมอุปกรณ์เพื่อใช้ในการเตรียมตัวเข้าร่วมกิจกรรมแข่งขัน)

6. เกณฑ์การให้คะแนน เต็ม 52 คะแนน ดังนี้

- 6.1 ภาคทฤษฎี (20 คะแนน)
- 6.2 เกมส์คอมพิวเตอร์เรื่องการปฐมพยาบาล (จำนวนเวลาที่เล่นเกมส์สำเร็จ = จำนวนคะแนนที่จะไปลบคะแนนสะสมทั้งหมด แต่ไม่เกิน -10 คะแนน)

นำเวลาที่ได้จากการเล่นเกมส์สำเร็จไปลบกับผลคะแนนรวมทั้งหมด (กำหนดให้เล่นเกมส์จบภายใน 10 นาที) กรณีเล่นเกมส์ไม่จบภายในเวลาที่กำหนด จะให้หยุดใช้เวลา 10 นาทีไปลบกับผลคะแนนรวมทั้งหมด

6.3 ภาคปฏิบัติ

- 6.3.1 ปฐมพยาบาลบาดแผล/ห้ามเลือด (16 คะแนน)
- 6.3.2 ปฐมพยาบาลกระดูกหัก/เข้าเฝือก (16 คะแนน)

7. แข่งขันกิจกรรมในวันที่ 26 มกราคม 2560 เริ่มรับรายงานตัว เวลา 08.00 น.

หมายเหตุ การตัดสินของคณะกรรมการถือเป็นที่สุด

สมาชิกยุวภวชาติ ระดับ 3

1. ระดับชั้นผู้เข้าแข่งขัน

นักเรียนกำลังศึกษาอยู่ ระดับมัธยมศึกษา ปีที่ 1 - 3

2. จำนวนผู้เข้าแข่งขัน

โรงเรียนละ 4 คน แบ่งเป็น 3 กิจกรรม

2.1 แข่งขันการเล่นเกมส์คอมพิวเตอร์เรื่องการปฐมพยาบาล จำนวน 1 คน

2.2 แข่งขันปฏิบัติเรื่องการปฐมพยาบาล

2.3.1 ปฐมพยาบาล CPR จำนวน 1 คน

2.3.2 ปฐมพยาบาลบาดแผล/ห้ามเลือด จำนวน 1 คน

2.3.2 ปฐมพยาบาลกระดูกหัก/เข้าเฝือก จำนวน 1 คน

3. เวลาที่ใช้ในการแข่งขัน

2.1 แข่งขันการเล่นเกมส์คอมพิวเตอร์เรื่องการปฐมพยาบาล เวลา 10 นาที

2.3 แข่งขันปฏิบัติเรื่องการปฐมพยาบาล

2.3.1 ปฐมพยาบาลการ CPR เวลา 10 นาที

2.3.2 ปฐมพยาบาลบาดแผล/ห้ามเลือด เวลา 10 นาที

2.3.3 ปฐมพยาบาลกระดูกหัก/เข้าเฝือก เวลา 10 นาที

4. วิธีการแข่งขัน

4.1 เกมส์คอมพิวเตอร์เรื่องการปฐมพยาบาล

4.2 ปฏิบัติการปฐมพยาบาลตามโจทย์ที่กำหนด

5. เนื้อหาที่เกี่ยวข้องรายละเอียดสอดคล้องตามหนังสือปฐมพยาบาลเบื้องต้น ของศูนย์ฝึกอบรมปฐมพยาบาลและสุขภาพอนามัย สภากาชาดไทย (เมื่อสมัครเข้าร่วมกิจกรรมจะได้รับหนังสือพร้อมอุปกรณ์เพื่อใช้ในการเตรียมตัวเข้าร่วมกิจกรรมแข่งขัน)

6. เกณฑ์การให้คะแนน เต็ม 50 คะแนน ดังนี้

6.1 เกมส์คอมพิวเตอร์เรื่องการปฐมพยาบาล (จำนวนเวลาที่เล่นเกมส์สำเร็จ = จำนวนคะแนนที่จะไปลบคะแนนสะสมทั้งหมด แต่ไม่เกิน -10 คะแนน)

นำเวลาที่ได้จากการเล่นเกมส์สำเร็จไปลบกับผลคะแนนรวมทั้งหมด (กำหนดให้เล่นเกมส์จบภายใน 10 นาที) กรณีเล่นเกมส์ไม่จบภายในเวลาที่กำหนด จะให้หยุดใช้เวลา 10 นาทีไปลบกับผลคะแนนรวมทั้งหมด

6.2 ภาคปฏิบัติ

6.3.1 ปฐมพยาบาลการ CPR (18 คะแนน)

6.3.2 ปฐมพยาบาลบาดแผล/ห้ามเลือด (16 คะแนน)

6.3.3 ปฐมพยาบาลกระดูกหัก/เข้าเฝือก (16 คะแนน)

7. แข่งขันกิจกรรมในวันที่ 26 มกราคม 2560 เริ่มรับรายงานตัว เวลา 08.00 น.

หมายเหตุ การตัดสินของคณะกรรมการถือเป็นที่สุด

ระดับอาสาสมัคร

1. ระดับชั้นผู้เข้าแข่งขัน

นักเรียนนักศึกษากำลังศึกษาอยู่ในสถานศึกษาหรือการศึกษานอกโรงเรียน

2. จำนวนผู้เข้าแข่งขัน

ทีมละ 4 คน แบ่งเป็น 3 กิจกรรม

- | | | |
|-------|--|------------|
| 2.1 | แข่งขันการเล่นเกมส์คอมพิวเตอร์เรื่องการปฐมพยาบาล | จำนวน 1 คน |
| 2.2 | แข่งขันปฏิบัติเรื่องการปฐมพยาบาล | |
| 2.3.1 | ปฐมพยาบาล CPR | จำนวน 1 คน |
| 2.3.2 | ปฐมพยาบาลบาดแผล/ห้ามเลือด | จำนวน 1 คน |
| 2.3.2 | ปฐมพยาบาลกระดูกหัก/เข้าเฝือก | จำนวน 1 คน |

3. เวลาที่ใช้ในการแข่งขัน

- | | | |
|-------|--|--------------|
| 3.1 | แข่งขันการเล่นเกมส์คอมพิวเตอร์เรื่องการปฐมพยาบาล | เวลา 10 นาที |
| 3.2 | แข่งขันปฏิบัติเรื่องการปฐมพยาบาล | |
| 3.2.1 | ปฐมพยาบาล CPR | เวลา 10 นาที |
| 3.2.2 | ปฐมพยาบาลบาดแผล/ห้ามเลือด | เวลา 10 นาที |
| 3.2.3 | ปฐมพยาบาลกระดูกหัก/เข้าเฝือก | เวลา 10 นาที |

4. วิธีการแข่งขัน

- 4.1 เกมส์คอมพิวเตอร์เรื่องการปฐมพยาบาล
- 4.2 ปฏิบัติการปฐมพยาบาลตามโจทย์ที่กำหนด

5. เนื้อหาที่เกี่ยวข้องรายละเอียดสอดคล้องตามหนังสือปฐมพยาบาลเบื้องต้น ของศูนย์ฝึกอบรมปฐมพยาบาลและสุขภาพอนามัย สภากาชาดไทย (เมื่อสมัครเข้าร่วมกิจกรรมจะได้รับหนังสือพร้อมอุปกรณ์เพื่อใช้ในการเตรียมตัวเข้าร่วมกิจกรรมแข่งขัน)

6. เกณฑ์การให้คะแนน เต็ม 50 คะแนน ดังนี้

- 6.1 เกมส์คอมพิวเตอร์เรื่องการปฐมพยาบาล (จำนวนเวลาที่เล่นเกมส์สำเร็จ = จำนวนคะแนนที่จะไปลบคะแนนสะสมทั้งหมด แต่ไม่เกิน -10 คะแนน)

นำเวลาที่ได้จากการเล่นเกมส์สำเร็จไปลบกับผลคะแนนรวมทั้งหมด (กำหนดให้เล่นเกมส์จบภายใน 10 นาที) กรณีเล่นเกมส์ไม่จบภายในเวลาที่กำหนด จะให้หยุดใช้เวลา 10 นาทีไปลบกับผลคะแนนรวมทั้งหมด

6.2 ภาคปฏิบัติ

- 6.2.1 ปฐมพยาบาล CPR (18 คะแนน)
- 6.2.2 ปฐมพยาบาลบาดแผล/ห้ามเลือด (16 คะแนน)
- 6.2.3 ปฐมพยาบาลกระดูกหัก/เข้าเฝือก (16 คะแนน)

7. แข่งขันกิจกรรมในวันที่ 26 มกราคม 2560 เริ่มรับรายงานตัว เวลา 08.00 น.

หมายเหตุ การตัดสินของคณะกรรมการถือเป็นที่สุด

กิจกรรมการประกวดวาดภาพ
งานวันคล้ายวันสถาปนาเยาวชนกาชาดไทย ประจำปี 2560
ในวันที่ 26 มกราคม 2560

1. คุณสมบัติผู้เข้าแข่งขัน

เป็นสมาชิกยุวกาชาด ระดับ 2 หรือ ระดับ 3

2. จำนวนผู้เข้าแข่งขัน

โรงเรียนสามารถส่งผู้เข้าแข่งขันได้โรงเรียนละ 2 คน

3. ดำเนินการประกวด

3.1 ใช้กระดาษ 100 ปอนด์ ขนาดกระดาษและสีที่ใช้ในการแข่งขัน

ยุวกาชาด ระดับ 2 ขนาดกระดาษ 11"x15" ใช้สีชอล์ค

ยุวกาชาด ระดับ 3 ขนาดกระดาษ 15"x22" ใช้สีโปสเตอร์

3.2 ประกวด ในวันที่ 26 มกราคม 2560 รายงานตัว เวลา 07.30 - 08.30 น. ให้สมาชิก
ยุวกาชาดพร้อมกันก่อนเวลาแข่งขัน 15 นาที และเริ่มแข่งขันเวลา 09.00 น.

3.3 คณะกรรมการกำหนดหัวข้อในการประกวดวาดภาพในวันแข่งขัน โดยให้คณะกรรมการ
ร่วมกันกำหนดหัวข้ออย่างน้อย 3 หัวข้อ แล้วให้ผู้เข้าแข่งขันจับสลากเพียง 1 หัวข้อ เพื่อเป็นหัวข้อในการ
วาดภาพ

3.4 ห้ามนำต้นฉบับมาดูในขณะที่แข่งขัน

3.5 ผู้ดำเนินการจัดการประกวดเป็นผู้จัดเตรียมวัสดุอุปกรณ์ให้

3.6 เวลาในการประกวดวาดภาพ 3 ชั่วโมง

4. เกณฑ์การให้คะแนน 100 คะแนน

4.1 ความคิดสร้างสรรค์ 20 คะแนน

4.2 เทคนิคการใช้สี 20 คะแนน

4.3 ความสวยงาม ความประณีต 20 คะแนน

4.4 ความสอดคล้องของภาพกับหัวข้อที่กำหนด 20 คะแนน

4.5 การจัดองค์ประกอบของภาพ 20 คะแนน

5. เกณฑ์การตัดสิน

ผลการตัดสินของคณะกรรมการถือเป็นที่สุด

กิจกรรมการแข่งขันตอบปัญหาวิทยาศาสตร์
งานวันคล้ายวันสถาปนาวิทยาศาสตร์ไทย ประจำปี 2560
ในวันที่ 26 มกราคม 2560

1. เป็นสมาชิกวิทยาศาสตร์ ระดับ 2 หรือระดับ 3 สังกัดหมู่วิทยาศาสตร์ของโรงเรียนนั้น ๆ
2. การแข่งขันเป็นการแข่งขันประเภททีม ๆ ละ 2 คน
3. โรงเรียนมีสิทธิ์ส่งสมาชิกวิทยาศาสตร์เข้าร่วมแข่งขันได้ระดับละ 1 ทีม
4. แข่งขันในวันที่ 26 มกราคม 2560 เริ่มรับลงทะเบียนตั้งแต่เวลา 08.30 น. เป็นต้นไป และเริ่มประกวดแข่งขันตั้งแต่เวลา 10.00 น. หากมาสายเกินกว่า 15 นาที ถือว่าสละสิทธิ์ในการเข้าแข่งขัน
5. การแข่งขันแบ่งออกเป็น 3 รอบ

รอบที่ 1 รอบคัดเลือก 12 ลำดับ

- คัดเลือกโดยการทำแบบทดสอบปรนัยแบบ 4 ตัวเลือก จำนวน 50 ข้อ ภายในเวลา 1 ชั่วโมง

- คัดเลือกผู้ที่มีคะแนนสูงสุด 12 ลำดับแรก ในการผ่านเข้ารอบต่อไป
- ในกรณีที่ผู้ที่มีคะแนนเท่ากันให้นับผู้ที่มีคะแนนเท่ากันเรียงตามลำดับที่รายงานตัว เช่น ได้คะแนน 50 คะแนนเท่ากัน 2 ทีม นับเป็นลำดับ 1 และ 2 ตามลำดับที่รายงานตัว

รอบที่ 2 รอบคัดเลือก 6 ลำดับ

- คัดเลือกโดยการทำแบบทดสอบอัตนัย จำนวน 30 ข้อ ภายในเวลา 1 ชั่วโมง
- คัดเลือกผู้ที่มีคะแนนสูงสุด 6 ลำดับแรก ในการผ่านเข้ารอบต่อไป
- ในกรณีที่ผู้ที่มีคะแนนเท่ากัน ให้นับผู้ที่มีคะแนนเท่ากันเรียงตามลำดับที่รายงานตัว เช่น ได้คะแนน 30 คะแนนเท่ากัน 2 ทีม นับเป็นลำดับ 1 และ 2 ตามลำดับที่รายงานตัว

รอบที่ 3 รอบชิงชนะเลิศ

- คัดเลือกโดยตอบคำถามทีละข้อ
- ผู้เข้าแข่งขันจะได้รับป้ายกระดานทีมละ 1 แผ่น กรรมการจะถามทีละคำถามให้เวลาผู้เข้าแข่งขันตอบคำถามแต่ละข้อ 20 วินาที โดยมีคำถามทั้งหมด 20 ข้อ คณะกรรมการจะเฉลยคำตอบเมื่อหมดเวลาในการตอบแต่ละข้อ
- หากชูป้ายคำตอบช้ากว่าเวลา ถือว่าสละสิทธิ์ในการตอบคำถามข้อนั้น
- ทีมที่ได้รับคะแนนสูงสุด 3 ลำดับ ถือเป็นลำดับที่ 1 - 3 และทีมที่ได้รับคะแนนเป็นลำดับถัดไป จะได้รับรางวัลชมเชย จำนวน 3 รางวัล
- หากมีผู้ที่มีคะแนนเท่ากัน เมื่อครบ 20 คำถาม จะมีคำถามพิเศษ จนกว่าจะได้

ผู้ชนะ

หัวข้อที่ใช้ในการตอบคำถาม

1. หลักการของกิจกรรมยูวกาชาด
2. วัตถุประสงค์ของกิจกรรมยูวกาชาด
3. ความเป็นมาของกิจกรรมยูวกาชาด
 - 3.1 กาชาดสากล
 - 3.2 กาชาดไทย
 - 3.3 สภากาชาดไทย
 - 3.4 ยูวกาชาดไทย
4. หลักการกาชาด
5. จุดหมายของกิจกรรมยูวกาชาด
6. สาระกิจกรรมและการจัดกิจกรรม
 - 6.1 กิจกรรมหลัก
 - 6.2 กิจกรรมพิเศษ
7. สัญลักษณ์และเครื่องหมายยูวกาชาด
8. เพลงประกอบกิจกรรมยูวกาชาด

กิจกรรมพิเศษยุวกาชาด
งานวันคล้ายวันสถาปนายุวกาชาดไทย ประจำปี 2560
ในวันที่ 27 มกราคม 2560

.....

1. วัตถุประสงค์

- 1.1 มีความรู้ ความเข้าใจ และเกิดทักษะตามหลักการกาชาดและยุวกาชาด
- 1.2 มีสุขภาพและสมรรถภาพที่ดี สามารถนำความรู้ไปใช้ให้เป็นประโยชน์ต่อตนเองและผู้อื่น
- 1.3 มีเมตตา กรุณา และมีไมตรีจิตต่อบุคคลทั่วไป
- 1.4 บำเพ็ญตนให้เป็นประโยชน์ต่อสังคม และเห็นคุณค่าในการอนุรักษ์ธรรมชาติและสิ่งแวดล้อม
- 1.5 มีทักษะในการปฏิบัติกิจกรรมและอยู่ร่วมกับผู้อื่นได้อย่างมีความสุข
- 1.6 มีความรู้ ความสามารถ เกิดทักษะจากการปฏิบัติกิจกรรม นำไปเป็นพื้นฐานในการดำรงชีวิตในสังคมอย่างเหมาะสม

2. หลักเกณฑ์การเข้าร่วมกิจกรรม

2.1 จัดกิจกรรมพิเศษ จำนวน 10 กิจกรรม มีสาระกิจกรรมตามคู่มือการจัดกิจกรรมยุวกาชาด กิจกรรมพิเศษ ของกลุ่มส่งเสริมและพัฒนายุวกาชาด สำนักการลูกเสือ ยุวกาชาดและกิจการนักเรียน ส่วนเกณฑ์การประเมินให้ได้รับเครื่องหมายกิจกรรมพิเศษ ปรับจากคู่มือการจัดกิจกรรมยุวกาชาด กิจกรรมพิเศษ ของกลุ่มส่งเสริมและพัฒนายุวกาชาด สำนักการลูกเสือ ยุวกาชาดและกิจการนักเรียน ให้เหมาะสมกับเวลาและวัยของสมาชิกยุวกาชาด

2.2 ดำเนินจัดกิจกรรมในวันศุกร์ที่ 27 มกราคม 2560 ณ บริเวณอาคารนิมิบุตร เริ่มรับลงทะเบียน ตั้งแต่เวลา 08.00 – 09.00 น. และเริ่มประกวดตั้งแต่ เวลา 09.00 - 12.00 น.

2.3 วิธีดำเนินการจัดกิจกรรม ใช้การสาธิต เล่นเกม บรรยาย ศึกษาจากป้ายนิเทศ การอภิปราย ฝึกปฏิบัติ และทดสอบ

2.4 การเข้าร่วมกิจกรรมของสมาชิกยุวกาชาด

2.4.1 สมาชิกยุวกาชาดลงทะเบียนเข้าร่วมกิจกรรมเป็นรายบุคคล

2.4.2 การปฏิบัติกิจกรรมบางกิจกรรมปฏิบัติเป็นรายบุคคล บางกิจกรรมให้จัดกลุ่มจากสมาชิกที่มาลงทะเบียน ไม่จำเป็นต้องอยู่โรงเรียนเดียวกัน

2.5 สมาชิกยุวกาชาดที่ปฏิบัติกิจกรรมผ่านเกณฑ์การประเมินกิจกรรมพิเศษใด จะได้รับเครื่องหมายกิจกรรมพิเศษนั้น

2.6 สมาชิกยุวกาชาดแต่ละคนสามารถปฏิบัติกิจกรรมพิเศษได้มากกว่า 1 กิจกรรม เลือกปฏิบัติได้ตาม ความสามารถและความสนใจ ของแต่ละคน ใช้เวลาประมาณกิจกรรมละ 30 นาที

2.7 เกณฑ์การผ่านกิจกรรมพิเศษปรับจากคู่มือการจัดกิจกรรมยุวกาชาด กิจกรรมพิเศษ ของสำนักการลูกเสือ ยุวกาชาดและกิจการนักเรียน เพื่อให้เหมาะสมกับเวลาและสถานที่ที่ใช้ในการจัดกิจกรรม

3. กิจกรรมพิเศษที่ดำเนินการจัด ประกอบด้วย

- | | |
|----------------------------|-------------------------|
| 1. กิจกรรมเคหพยาบาล | 2. กิจกรรมงานบ้าน |
| 3. กิจกรรมงานผ้า | 4. กิจกรรมทักษะการเขียน |
| 5. กิจกรรมนักประชาสัมพันธ์ | 6. กิจกรรมพี่เลี้ยงเด็ก |
| 7. กิจกรรมวิจิตรฝีมือ | 8. กิจกรรมสมุนไพรรไทย |
| 9. กิจกรรมการบริหารจิต | 10. กิจกรรมมารยาทสังคม |

4. เป้าหมาย

กิจกรรมพิเศษ จำนวน 10 กิจกรรม ๆ ละ 200 คน ประกอบด้วย สมาชิกยุวกาชาด ระดับ 2 จำนวน 100 คน และสมาชิกยุวกาชาด ระดับ 3 จำนวน 100 คน เมื่อสมาชิกยุวกาชาดปฏิบัติกิจกรรมครบตามเกณฑ์ที่กำหนดแล้วจะได้รับเครื่องหมายกิจกรรมพิเศษวิชานั้น ๆ

5. เกณฑ์การตัดสินการผ่านกิจกรรมพิเศษ

5.1 กิจกรรมพิเศษเคหพยาบาล

5.1.1 สมาชิกยุวกาชาดระดับ 2 ปฏิบัติการใช้ถุงมืออย่างในการดูแลผู้ป่วยเพื่อป้องกันการเกิดแผลกดทับแผลกดทับได้ถูกต้องเป็นรายบุคคล หรือทำอุปกรณ์บริหารกล้ามเนื้อมือจากลูกโป่ง 2 คนต่อ 1 ชั้น

5.1.2 สมาชิกยุวกาชาดระดับ 3 จัดทำถุงมือสำหรับเช็ดตัวผู้ป่วย คนละ 1 ชั้น หรือทำอุปกรณ์สำหรับบริหารปอด 2 คนต่อ 1 ชุด

5.2 กิจกรรมพิเศษงานบ้าน

5.2.1 สมาชิกยุวกาชาดระดับ 2 แยกขยะได้ถูกต้อง และดัดแปลงสิ่งของภายในบ้านมาใช้ให้เกิดประโยชน์ 2 คนต่อ 1 ชั้น

5.2.2 สมาชิกยุวกาชาดระดับ 3 แยกขยะได้ถูกต้อง และประดิษฐ์เศษวัสดุเป็นของใช้หรือตกแต่งบ้าน 1 ชั้น

5.3 กิจกรรมพิเศษงานผ้า

5.3.1 สมาชิกยุวกาชาดระดับ 2 ทำก๊อบติดผมจากเศษผ้า และกระดุมได้คนละ 1 ชั้น

5.3.2 สมาชิกยุวกาชาดระดับ 3 ประดิษฐ์ของใช้ จากเศษผ้า และกระดุมได้คนละ 1 ชั้น

5.4 กิจกรรมพิเศษทักษะการเขียน

5.4.1 สมาชิกยุวกาชาดระดับ 2 ระบายสีภาพสุภาพচিত คำพังเพย ที่แจกให้ แล้วเขียนข้อความบรรยายภาพได้ถูกต้อง

5.4.2 สมาชิกยุวกาชาดระดับ 3 ระบายสีภาพที่แจกให้แล้วเขียนกลอนแปด บรรยายภาพได้ถูกต้อง

5.5 กิจกรรมพิเศษนักประชาสัมพันธ์

5.5.1 สมาชิกยุวกาชาดระดับ 2 จัดทำแผ่นพับประชาสัมพันธ์การจัดงานวันคล้ายวันสถาปนา ยุวกาชาดไทยเสร็จสมบูรณ์ 2 คนต่อ 1 แผ่น

5.5.2 สมาชิกยุวกาชาดระดับ 3 จัดทำแผ่นพับประชาสัมพันธ์การจัดงานวันคล้ายวันสถาปนา ยุวกาชาดไทยเสร็จสมบูรณ์คนละ 1 แผ่น

5.6 กิจกรรมพิเศษพี่เลี้ยงเด็ก

5.6.1 สมาชิกยุวกาชาดระดับ 2 ประดิษฐ์สัตว์ลอยน้ำของเล่นสำหรับเด็กจากขวดน้ำดื่มได้คนละ 1 ชั้น

5.6.2 สมาชิกยุวกาชาดระดับ 3 ประดิษฐ์จิ้งจกจั่นจากไม้ไผ่ได้คนละ 2 ชั้น

5.7 กิจกรรมพิเศษวิถีตรึงมือ

สมาชิกยุวกาชาดระดับ 2 และ ระดับ 3 ถักสายรัดข้อมือได้คนละ 1 เส้น

5.8 กิจกรรมพิเศษสมุนไพรรไทย

5.8.1 สมาชิกวุฒกาชาดระดับ ๒ ทำพืมน้ำ และบอกสรรพคุณของพืมน้ำได้

5.8.2 สมาชิกวุฒกาชาดระดับ ๓ ทำสบู่ถ่าน และบอกสรรพคุณของสบู่ถ่านได้

5.9 กิจกรรมพิเศษการบริหารจิต

5.9.1 สมาชิกวุฒกาชาดระดับ 2 ทำสมาธิขั้นต้นได้อย่างน้อย 10 นาที

5.9.2 สมาชิกวุฒกาชาดระดับ 3 ทำสมาธิขั้นต้นได้อย่างน้อย 15 นาที

5.10. กิจกรรมพิเศษมารยาทสังคม

สมาชิกวุฒกาชาดระดับ 2 และ ระดับ 3 แสดงบทบาทสมมติ หรือแสดงความเคารพตามสถานการณ์ต่าง ๆ ได้ถูกต้อง

รายละเอียดกิจกรรมการประกวดคหกรรม
งานวันคล้ายวันสถาปนายุวกาชาดไทย ประจำปี 2560
ในวันที่ 26 มกราคม 2560

ลักษณะกิจกรรม

ปฏิบัติกิจกรรมแบบฐาน โดยใช้เวลาเป็นตัวกำหนด ให้ผู้เข้าแข่งขันปฏิบัติกิจกรรมตามจำนวน 6 ฐาน ที่กำหนดในเวลา 3 ชั่วโมง ดังนี้

1. การจัดผักเครื่องเคียง
2. การจัดดอกไม้รูปทรงภาชนะต่าง ๆ
3. การซ่อมแซมเสื้อผ้า – ผ้า เบื้องต้น (สอยแบบต่าง ๆ ด้น)
4. การทำเครื่องใช้จากขวดน้ำพลาสติก ขนาดและรูปทรงต่าง ๆ
5. การทอของขวัญรูปทรงต่าง ๆ
6. การกำจัดรอยเปื้อนเสื้อผ้า

คุณสมบัติผู้แข่งขัน

1. เป็นสมาชิกยุวกาชาด ระดับ 2 และระดับ 3 สังกัดหมู่ยุวกาชาดของโรงเรียนนั้น ๆ
2. เป็นสมาชิกยุวกาชาดหญิงหรือชายก็ได้
3. จัดเป็นทีม ๆ ละ 3 คน (เป็นทีมผสมชาย –หญิงได้)
4. ต้องเป็นผู้มีสุขภาพแข็งแรงพร้อมที่จะทำการแข่งขัน

วัน เวลาในการประกวด

ประกวดในวันที่ 26 มกราคม 2560 รับรายงานตัว เวลา 08.00 น.

หมายเหตุ

1. ผู้เข้าแข่งขันไม่ต้องเตรียมวัสดุหรืออุปกรณ์ใด ๆ มาในวันแข่งขัน ทางหน่วยงานที่ดำเนินการจัดจะเป็นผู้จัดเตรียมให้
2. การแข่งขันทุกฐานกิจกรรมเป็นการแข่งขันกับตนเอง
3. การตัดสินของคณะกรรมการถือเป็นที่สุด
