



ที่ ศธ ๐๔๑๑๔/ว ๑๔๕๓

สำนักงานเขตพื้นที่การศึกษาประถมศึกษาสมุทรปราการ  
ถนนวิวิธสุรการ อำเภอเมืองสมุทรปราการ  
จังหวัดสมุทรปราการ ๑๙๐๐๐

๑๖ ธันวาคม ๒๕๕๘

เรื่อง การจัดงานวันคล้ายวันสถาปนายุวกาชาดไทย ประจำปี ๒๕๕๙

เรียน ผู้อำนวยการโรงเรียนในสังกัดทุกโรงเรียน

- สิ่งที่ส่งมาด้วย
๑. หลักเกณฑ์เข้าร่วมกิจกรรม จำนวน ๑ ชุด
  ๒. ใบสมัครเข้าร่วมกิจกรรม จำนวน ๑ แผ่น
  ๓. ระเบียบปฏิบัติในการเข้าร่วมพิธีสวนสนามและปฏิญาณตนฯ จำนวน ๑
  ๔. แบบป้ายชื่อสถานศึกษา จำนวน ๑ แผ่น

ด้วย สำนักงานปลัดกระทรวงศึกษาธิการ สภาการศึกษาไทย จะดำเนินการจัดงานวันคล้ายวันสถาปนายุวกาชาดไทย ประจำปี ๒๕๕๙ ระหว่างวันที่ ๒๖ - ๒๗ มกราคม ๒๕๕๙ เพื่อรำลึกถึงพระกรุณาธิคุณของสมเด็จพระเจ้าบรมวงศ์เธอเจ้าฟ้าบริพัตรสุขุมพันธ์ กรมพระนครสวรรค์วรพินิต ผู้ก่อตั้งยุวกาชาดขึ้นในประเทศไทย โดยกำหนดให้มีพิธีปฏิญาณตนและสวนสนามของยุวกาชาด ในวันที่ ๒๗ มกราคม ๒๕๕๙ ณ สนามศุภชลาศัย ภายในบริเวณสนามกีฬาแห่งชาติ เขตปทุมวัน กรุงเทพมหานคร

ในการนี้ สำนักงานเขตพื้นที่การศึกษาประถมศึกษาสมุทรปราการ จึงขอเชิญชวนสถานศึกษาปฏิบัติกิจกรรมเนื่องในวันคล้ายวันสถาปนายุวกาชาดไทย ดังนี้

๑. สมัครเข้าร่วมกิจกรรมในวันคล้ายวันสถาปนายุวกาชาดไทย ประจำปี ๒๕๕๙ ณ สนามศุภชลาศัย ภายในบริเวณสนามกีฬาแห่งชาติ เขตปทุมวัน กรุงเทพมหานคร โดยส่งแบบตอบรับไปยังสำนักงานลูกเสือ ยุวกาชาดและกิจการนักเรียน อาคารเสมารักษ์ ถนนราชดำเนินนอก เขตดุสิต กรุงเทพมหานคร ๑๐๓๐๐ หรือ โทรสาร ๐ ๒๖๒๘ ๖๔๐๕ ภายในวันศุกร์ที่ ๘ มกราคม ๒๕๕๙

๒. จัดกิจกรรมภายในหน่วยงาน หรือสถานศึกษา ในวันที่ ๒๗ มกราคม ๒๕๕๙ ได้แก่

- ๒.๑ จัดพิธีสวนสนามและปฏิญาณตนของยุวกาชาด
- ๒.๒ จัดผู้บังคับบัญชาและสมาชิกยุวกาชาดปฏิบัติกิจกรรมบำเพ็ญประโยชน์
- ๒.๓ เชิญชวนแต่งเครื่องแบบยุวกาชาด

/ ทั้งนี้...

ทั้งนี้ เมื่อดำเนินการเสร็จเรียบร้อยแล้ว ขอความกรุณารายงานผลการจัดกิจกรรม ให้สำนักงานเขตพื้นที่การศึกษาประถมศึกษาชุมพร ทราบด้วย

จึงเรียนมาเพื่อทราบและดำเนินการ

ขอแสดงความนับถือ



(นายประมวล ตรูวรรณ)

รองผู้อำนวยการสำนักงานเขตพื้นที่การศึกษาประถมศึกษา ปฏิบัติราชการแทน  
ผู้อำนวยการสำนักงานเขตพื้นที่การศึกษาประถมศึกษาชุมพร

กลุ่มส่งเสริมการจัดการศึกษา

โทร.๐๔๒-๖๑๑๕๓๒ ต่อ ๑๗

**หลักเกณฑ์การเข้าร่วมการประกวดแข่งขัน**  
**เนื่องในงานวันคล้ายวันสถาปนาอุทยานาชาตไทย ประจำปี 2559**  
**ระหว่างวันที่ 26 - 27 มกราคม 2559**  
**ณ สนามศุภชลาศัย ภายในบริเวณสนามกีฬาแห่งชาติ เขตปทุมวัน กรุงเทพมหานคร**

**หลักเกณฑ์และข้อกำหนดในการประกวด**

**1. ประเภทกิจกรรมแข่งขันการเดินสวนสนาม ประกวดในวันที่ 26 มกราคม 2559**

- 1.1. ผู้บังคับบัญชาอุทยานาชาต จัดส่งร่วมในขบวนสวนสนาม จำนวน 4 คน
  - เดินในขบวนกองพันผสม จำนวน 2 คน
  - เดินนำหน้าสมาชิกอุทยานาชาต จำนวน 2 คน
- 1.2. สมาชิกอุทยานาชาต จัดส่งร่วมในขบวนสวนสนาม จำนวน 34 คน
  - เดินถือป้ายชื่อโรงเรียน จำนวน 1 คน
  - เดินถือธงอุทยานาชาต จำนวน 1 คน
  - เดินในขบวนสวนสนาม 4 แถว ๆ ละ 8 คน จำนวน 32 คน
- 1.3. การแต่งกาย
  - ผู้บังคับบัญชาอุทยานาชาต
  - ชาย แต่งเครื่องแบบเจ้าหน้าที่และผู้บังคับบัญชาอุทยานาชาต (แบบที่ 1 สีฟ้าอมเทา)
  - หญิง แต่งเครื่องแบบเจ้าหน้าที่และผู้บังคับบัญชาอุทยานาชาต (แบบที่ 1 สีฟ้าอมเทา) สวมหมวก รองเท้าหุ้มส้นสีดำ
  - สมาชิกอุทยานาชาต แต่งเครื่องแบบสมาชิกอุทยานาชาต สวมหมวก รองเท้าหนังสีดำแบบนักเรียนหรือรองเท้าผ้าใบสีขาว (ไม่สวมถุงมือ)
- 1.4. ธงอุทยานาชาต ขนาด 80 x 120 ซม. พร้อมด้ามธงสีขาว ขนาดยาว 2 เมตร ให้โรงเรียนนำมา
- 1.5. ป้ายชื่อโรงเรียน (ตามตัวอย่างดังแนบ) โรงเรียนเป็นผู้จัดทำ
- 1.6. การสมัครจะแบ่งออกตามภูมิภาคๆละ 30 โรงเรียน

**การทำความเคารพของผู้ถือธงและถือป้าย**

**ธงอุทยานาชาต**

1. เวลาอยู่กับที่ให้ถือธงด้วยมือขวา โคนคั่นธงจดกับพื้นประมาณโคนนิ้วก้อย-เท้าขวา คั่นธงแนบกับตัวอยู่ร่องไหล่ขวา เวลาทำความเคารพเมื่อเพลงเคารพเริ่มบรรเลง ให้ผู้ถือธงทำความเคารพด้วยท่าตรงติดต่อกันไป ดังนี้
  - 1.1 ให้ผู้ถือธงใช้มือซ้ายไปจับคั่นธงชิดมือขวา และเหนือมือขวา แล้วใช้มือซ้ายยกคั่นธงขึ้นมาในแนวเสมอบ่าขวา ข้อศอกซ้ายตั้งมุมฉากกับลำตัว มือขวาเลื่อนลงไปจับที่โคนคั่นธง ครั้นแล้วให้ทำกึ่งขวาหัน
  - 1.2 ค่อย ๆ ลดปลายคั่นธงลงข้างหน้าอย่างช้า ๆ ตามจังหวะของเพลง จนคั่นธงอยู่ในแนวขนานกับพื้น มือซ้ายอยู่เสมอแนวบ่าห่างจากตัวพอสมควร มือขวาจับโคนคั่นธง แขนเหยียดตรงไปตามคั่นธง (เมื่อบรรเลงได้ครึ่งของเพลง)
  - 1.3 ครั้นแล้วให้ยกปลายคั่นธงกลับขึ้นในท่าเคารพซ้ำ ๆ ให้ได้จังหวะเช่นเดียวกับขาลง
  - 1.4 เมื่อเพลงเคารพบรรเลงจบ ให้ทำกึ่งซ้ายหัน จากนั้นก็ให้ลดคั่นธงลงในท่าตรง



2. เวลาเคลื่อนที่ ให้แบกรงด้วยปาชาวา คือ มือขวาจับด้ามธงห่างจากโคนคั้นธงพอสมควร คอก  
ขวาแนบลำตัวทำมุม 90 องศากับลำตัว

3. เวลาทำความเคารพเคลื่อนที่ (สวนสนาม)

3.1 เมื่อถึงธงที่ 1 (ธงระว่าง) ให้ลดธงจากท่าแบกมาแนบลำตัว คั้นธงตั้งตรง มือขวากำโคน  
คั้นธง มือซ้ายจับคั้นธงในแนวเสมอบ่ายกข้อศอกซ้ายให้ตั้งได้ฉากกับลำตัว

3.2 เมื่อถึงธงที่ 2 (ธงทำความเคารพ) ให้เหยียดแขนซ้ายตรงออกไปข้างหน้าให้คั้นธงเอนไป  
ข้างหน้าประมาณ 45 องศา แขนขวาเหยียดตรงแนบลำตัว ตามองตรงไปข้างหน้าขนานกับพื้น (ไม่ต้องสะบัด  
หน้าไปยังผู้เป็นประธาน)

3.3 เมื่อถึงธงที่ 3 (ธงเลิกทำความเคารพ) ให้ยกธงขึ้นมาอยู่ในท่าแบกรงตามเดิม ลดมือซ้าย  
ลงแล้วเดินตามปกติ

### ป้ายชื่อหมู่ยุวกาชาดโรงเรียน

1. เวลาอยู่กับที่ ให้จับป้ายทั้งสองมือ คือ มือขวากำคั้นป้ายชิดกับตัวป้าย มือซ้ายกำต่อลงมาชิด  
มือขวา โคนคั้นป้ายจดพื้นตรงหน้าระหว่างปลายเท้าทั้งสอง เวลาทำความเคารพผู้ถือป้ายทำท่าตรงเท่านั้น

2. เวลาเคลื่อนที่ ให้ถือป้ายด้วยมือขวา จับโคนป้ายให้นิ้วมืออยู่ในร่องที่โคนคั้นป้าย แขนขวา  
เหยียดตรงแนบลำตัว มือซ้ายจับคั้นป้ายในแนวเสมอบ่า และตั้งให้ฉากกับลำตัว หันหน้าป้ายไปข้างหน้า

3. เวลาทำความเคารพเคลื่อนที่ ให้ถือป้ายตามปกติเหมือนเวลาเคลื่อนที่ แต่ให้หันหน้าป้ายเข้า  
หาผู้เป็นประธาน เมื่อถึงธงที่ 2 และหันป้ายกลับที่เดิมเมื่อผ่านพ้นธงที่ 3 แล้ว (ถึงธงที่ 1 ธงที่ 2 ธงที่ 3 ก็คง  
เดินสวนสนามปกติ) ตามองตรงไปข้างหน้าขนานกับพื้น (ไม่ต้องสะบัดหน้าไปยังผู้เป็นประธาน)

### การทำความเคารพเวลาอยู่กับที่

เมื่อหมู่ยุวกาชาดต่าง ๆ เข้าประจำที่ในสนามเรียบร้อยแล้ว

#### ก. ประธานมาถึง

ผู้บังคับขบวนสวนสนาม สั่ง สมาชิกยุวกาชาดทำความเคารพ วงดุริยางค์บรรเลงเพลงเคารพ  
เพื่อให้สมาชิกยุวกาชาดและผู้บังคับบัญชายุวกาชาดแสดงความเคารพโดยการยืนตรง

#### ข. เวลาเดินสวนสนาม

ด้านหน้าที่นั่งประธานจะมีธงเป็นเครื่องหมายอยู่ 3 ธง

1. สมาชิกยุวกาชาดในแถวเมื่อได้ยินคำสั่งว่า “แลขวา - ท่า” ให้ทุกคนสะบัดหน้าไปยัง  
ประธาน จนถึงธงที่ 3 จึงจะสะบัดหน้ากลับแล้วเดินตามปกติ ยกเว้นคนที่อยู่ขวาสุด ไม่ต้องสะบัดหน้าคงมอง  
ตรงไปข้างหน้าขนานกับพื้น แขนทั้ง 2 ข้าง ไม่แกว่ง

“สมาชิกยุวกาชาดเมื่อได้ยินคำสั่ง “แลขวา - ท่า” ให้ทุกคนทำ แมตจนจะยังไม่ถึงธงที่ 2 แต่  
ธงที่ 3 นั้น ตบใจถึงตบนั้นสะบัดหน้ากลับเองโดยไม่ต้องออกคำสั่ง”

2. ผู้นำกลุ่มถึงธงที่ 2 ให้สะบัดหน้าไปยังประธาน แขนไม่แกว่งจนถึงธงที่ 3 จึงสะบัดหน้า  
กลับแล้วเดินตามปกติ

3. รองผู้นำกลุ่ม พอถึงธงที่ 1 ให้สั่งสมาชิกยุวกาชาดว่า “ระว่าง” ก่อนถึงธงที่ 2 ประมาณ  
2 ก้าว ให้สั่งต่อว่า “แลขวา - ท่า” ตัวเองสะบัดหน้าไปยังประธาน แขนไม่แกว่ง จนถึงธงที่ 3 จึงสะบัดหน้า  
กลับ แล้วเดินตามปกติ การสั่ง “แลขวา - ท่า” นั้น ให้คำสั่ง “แลขวา” ตกเท้าขวาในจังหวะเท้าซ้าย 1  
จังหวะ คำว่า “ท่า” ให้ตกเท้าขวาในจังหวะต่อไป

4. ส่วนผู้ถือธงและถือป้าย ให้ปฏิบัติดังกล่าวแล้ว

### การเดิน

#### ก. การเดินตามปกติ คำบอก “หน้า – เดิน”


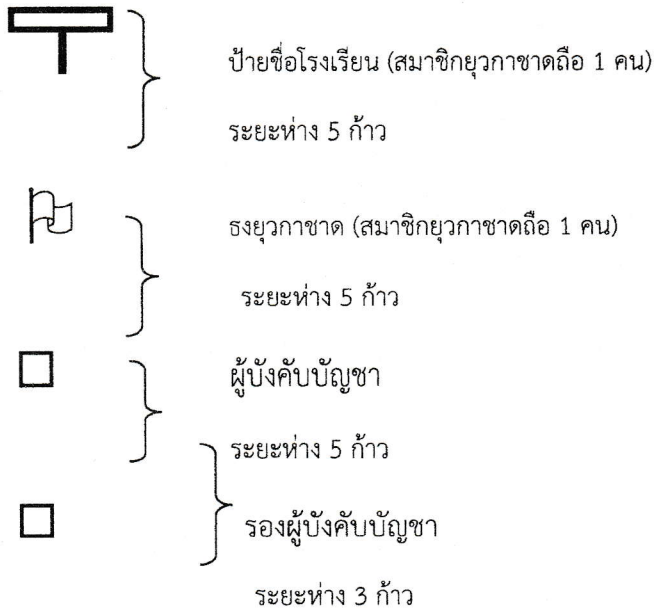
การปฏิบัติ โนม่น้ำหนักตัวไปข้างหน้า พร้อมกับก้าวเท้าซ้ายออกเดินก่อน ขาเหยียดตึง ปลายเท้าจุ่ม ส้นเท้าสูงจากพื้นประมาณ 1 คืบ เมื่อจะวางเท้าและก้าวเท้าต่อไป ให้โนม่น้ำหนักตัวไปข้างหน้า ตบเต็มฝ่าเท้าอย่างแข็งแรง ทรงตัวและศีรษะอยู่ในท่าตรง แกว่งแขนตามธรรมชาติเฉียงไปข้างหน้าและข้างหลังพองาม เมื่อแกว่งแขนไปข้างหน้าข้อศอกงอเล็กน้อย เมื่อแกว่งแขนไปข้างหลังให้แขนเหยียดตรงตามธรรมชาติ หันหลังมือออกนอก แขนมือให้นิ้วมือเรียงชิดกัน

ความยาวของก้าว 40 - 60 เซนติเมตร (นับจากส้นเท้าถึงส้นเท้า) รักษาความยาวของก้าวให้คงที่ อัตราความเร็วในการเดิน นาทีละ 90 - 100 ก้าว

#### ข. การเดินสวนสนาม คำบอก “สวนสนาม หน้า – เดิน”

การปฏิบัติ ก้าวเท้าซ้ายออกเดินก่อนอย่างแข็งแรง ขาซ้ายตึง ปลายเท้าจุ่ม ยกส้นเท้าสูงจากพื้นประมาณ 1 คืบ ทรงตัวและศีรษะอยู่ในท่าตรงแกว่งแขนเฉียงไปข้างหน้า ตรงข้ามกับเท้าที่ก้าว ฝ่ามือผ่านประมาณกึ่งกลางลำตัว เสมอแนวหัวเข็มขัด ห่างจากหัวเข็มขัดประมาณ 1 ฝ่ามือ มือแบนิ้วเรียงชิดกัน แขนท่อนล่างขนานกับพื้นระดับ และแกว่งไปข้างหลังให้แขนเหยียดตรงตามธรรมชาติ เมื่อจะวางเท้าและก้าวต่อไป ให้โนม่น้ำหนักตัวไปข้างหน้า และตบเต็มฝ่าเท้าอย่างแข็งแรง ยึดตัวอย่างองอาจ

#### แผนผังการจัดริ้วขบวนสวนสนาม



สมาชิกยุวกาชาด 32 คน

โดยสำนักการลูกเสือ ยุวกาชาดและกิจการนักเรียนจะสนับสนุนค่าใช้จ่ายในการเดินทางให้ จำนวน 2,000 บาท โดยรับได้ที่จุดลงทะเบียนประกวด โดยโรงเรียนที่ผ่านการประกวดจะได้เป็นตัวแทนสวนสนามของ ยุวกาชาด พร้อมได้รับโล่รางวัลชนะเลิศการประกวดการเดินสวนสนาม แบ่งเป็น 3 ระดับ คือ

ระดับประถมศึกษา ระดับมัธยมศึกษา และระดับอาสายุวกาชาด ดังนี้

- รางวัลชนะเลิศ โล่รางวัลรัฐมนตรีว่าการกระทรวงศึกษาธิการ พร้อมเงินรางวัลการประกวด
- รางวัลรองชนะเลิศ อันดับ 1 โล่รางวัลรัฐมนตรีช่วยว่าการกระทรวงศึกษาธิการ พร้อมเงิน

รางวัลการประกวด

- รางวัลรองชนะเลิศ อันดับ 2 โล่รางวัลปลัดกระทรวงศึกษาธิการ พร้อมเงินรางวัลการ

ประกวด

- รางวัลชมเชย โล่รางวัลรองปลัดกระทรวงศึกษาธิการ พร้อมเงินรางวัลการประกวด

- รางวัลชมเชย โล่รางวัลรองปลัดกระทรวงศึกษาธิการ พร้อมเงินรางวัลการประกวด

- รางวัลชมเชย โล่รางวัลรองปลัดกระทรวงศึกษาธิการ พร้อมเงินรางวัลการประกวด

## 2. ประเภทกิจกรรมการแข่งขันปฐมพยาบาล

**วัตถุประสงค์** เพื่อให้ยุวกาชาดมีความรู้ และทักษะการปฐมพยาบาลเมื่อเกิดเหตุฉุกเฉินได้ อย่างถูกต้องและรวดเร็ว

### รายละเอียดการแข่งขัน

- 1.แข่งขันเป็นฐานตามหัวข้อและสถานการณ์ที่กำหนด
- 2.จำนวนผู้แข่งขัน ทีมละ 5 คน
- 3.รับรายงานตัว ในวันที่ 26 มกราคม 2559 เวลา 07.30 - 08.00 น.
- 4.ประกาศผลการตัดสินในวันที่ 27 มกราคม 2559 เวลา 16.00 น.

### การแบ่งกลุ่มของทีมที่แข่งขัน

#### กลุ่มที่ 1 ระดับ 2 (ป.4 - 6) (15 ทีม)

หัวข้อการแข่งขัน มีการทดสอบความรู้รอบตัวเรื่องปฐมพยาบาล

- 1) บาดแผล การใช้ผ้าพันแผล การเป็นลม

#### กลุ่มที่ 2 ระดับ 3 (ม.1 -3) (15 ทีม)

หัวข้อการแข่งขัน มีการทดสอบความรู้รอบตัวเรื่องปฐมพยาบาล

- 1) บาดแผล การใช้ผ้าพันแผล การเป็นลม สิ่งแปลกปลอมเข้าสู่ร่างกาย
- 2) สารพิษและสัตว์มีพิษ การเข้าเฝือก

#### กลุ่มที่ 3 ระดับ 4 (ม. 4 - 6)และอาสายุวกาชาด (15 ทีม)

หัวข้อการแข่งขัน มีการทดสอบความรู้รอบตัวเรื่องปฐมพยาบาล

- 1) บาดแผล การใช้ผ้าพันแผล การเป็นลม สิ่งแปลกปลอมเข้าสู่ร่างกาย
- 2) สารพิษ พิษจากสัตว์
- 3) การเคลื่อนย้ายผู้บาดเจ็บ การสลัก การปฏิบัติการช่วยชีวิตขั้นพื้นฐาน (CPR)



**เกณฑ์การตัดสิน**

1. ความถูกต้อง
2. ความรวดเร็ว
3. ความสวยงาม

**หมายเหตุ** การตัดสินของคณะกรรมการถือเป็นที่สุด

**รางวัล**

- |                               |                          |
|-------------------------------|--------------------------|
| - รางวัลชนะเลิศ               | โล่รางวัลพร้อมเงินรางวัล |
| - รางวัลรองชนะเลิศอันดับที่ 1 | โล่รางวัลพร้อมเงินรางวัล |
| - รางวัลรองชนะเลิศอันดับที่ 2 | โล่รางวัลพร้อมเงินรางวัล |
| - รางวัลชมเชย                 | โล่รางวัลพร้อมเงินรางวัล |
| - รางวัลชมเชย                 | โล่รางวัลพร้อมเงินรางวัล |
| - รางวัลชมเชย                 | โล่รางวัลพร้อมเงินรางวัล |

**3. ประเภทกิจกรรมการแข่งขันคหกรรม**

แข่งขันวันที่ 27 มกราคม 2559 เวลา 09.00 น. เป็นต้นไป

**หลักเกณฑ์**

การแข่งขันเป็นทีม ทีมละ 3 คน ลักษณะ Walk Rally โดยผู้เข้าร่วมแข่งขันต้องผ่านกิจกรรม

**6 กิจกรรม ประกอบด้วย**

1. การซ่อมแซมเสื้อผ้าด้วยมือ
2. การจัดคราบเปื้อนรอยผ้า
3. การจัดแจกันดอกไม้เหมาะกับงานต่างๆ เช่น โต๊ะอาหาร โต๊ะหมู่บูชา
4. ศิลปะประดิษฐ์แต่งเติมเพิ่มคุณค่าผลิตภัณฑ์
5. ตกแต่งเสื้อผ้าที่ชำรุด/เก่าให้สวยงาม
6. การซ่อมแซมเมื่อกระดุมหลุด ขาด เช่น กระดุม 4 รู 2 รู กระดุมแป๊ะ และกระดุมก้าน

**คุณสมบัติผู้เข้าแข่งขัน**

1. ต้องเป็นสมาชิกยุวกาชาดหญิงหรือชาย ระดับ 2 หรือ ระดับ 3
2. เป็นยุวกาชาดตามระดับที่เข้าแข่งขัน
3. ในทีมต้องมี 3 คน
4. ในวันแข่งขันแต่งเครื่องแบบยุวกาชาด

**กติกาการแข่งขัน**

1. ผู้เข้าแข่งขันแต่ละทีมจะใช้เวลา 3 ชั่วโมง
2. จะต้องเข้าปฏิบัติกิจกรรมทุกกิจกรรม
3. ทีมผู้เข้าแข่งขันจะเลือกเข้ากิจกรรมใดก่อน - หลังได้

**เกณฑ์การตัดสิน**

1. ชิ้นงานแต่ละกิจกรรมต้องสวยงามและถูกต้องตามวิธีการ
2. เสร็จตรงตามเวลาที่กำหนดหรือก่อนเวลาที่กำหนด

**หมายเหตุ** 1. การตัดสินของคณะกรรมการถือเป็นที่สุด  
2. วัสดุ อุปกรณ์ในการแข่งขันผู้จัดเป็นผู้จัดหาให้

## รางวัล

- รางวัลชนะเลิศ	โล่รางวัลพร้อมเงินรางวัล
- รางวัลรองชนะเลิศอันดับที่ 1	โล่รางวัลพร้อมเงินรางวัล
- รางวัลรองชนะเลิศอันดับที่ 2	โล่รางวัลพร้อมเงินรางวัล
- รางวัลชมเชย	โล่รางวัลพร้อมเงินรางวัล
- รางวัลชมเชย	โล่รางวัลพร้อมเงินรางวัล
- รางวัลชมเชย	โล่รางวัลพร้อมเงินรางวัล

## 4. ประเภทกิจกรรมแข่งขันด้านโภชนาการ โดยศึกษาจากนิทรรศการที่จัดงาน

### 1. คุณสมบัติผู้เข้าร่วมแข่งขัน

#### 1.1 สมาชิกยูวกาชาด ระดับ 2

1.1.1 มีความรู้เรื่องอาหารและโภชนาการ

1.1.2 มีความสามารถในการนำเสนอและถ่ายทอดความรู้

1.1.3 มีความคิดสร้างสรรค์และปฏิภาณไหวพริบ

#### 1.2 สมาชิกยูวกาชาด ระดับ 3

1.2.1 มีความรู้เรื่องอาหารและโภชนาการ สามารถวิเคราะห์พลังงานจากอาหารแต่ละชนิดได้

1.2.2 มีความสามารถในการนำเสนอและถ่ายทอดความรู้

1.2.3 มีความคิดสร้างสรรค์และปฏิภาณไหวพริบ

### 2. ประเภทและจำนวนผู้แข่งขัน

2.1 ประเภททีมๆละ 3 คน

2.2 จำนวนผู้เข้าแข่งขัน

2.2.1 สมาชิกยูวกาชาดระดับ 2 จำนวน 15 ทีม

2.2.2 สมาชิกยูวกาชาดระดับ 3 จำนวน 15 ทีม

### 3. วิธีดำเนินการและรายละเอียดหลักเกณฑ์การแข่งขัน

3.1 ส่งรายชื่อผู้เข้าแข่งขัน

3.2 ผู้เข้าแข่งขันต้องพร้อมในสถานที่แข่งขันก่อนการแข่งขันไม่น้อยกว่า 15 นาที

3.3 วัสดุอุปกรณ์ผู้จัดงานเตรียมให้กับผู้แข่งขัน

3.4 การตัดสินของคณะกรรมการถือเป็นที่สุด

### 4. กำหนดการแข่งขัน

27 มกราคม 2559 เวลา 08.30 – 11.30 น.

- รายงานตัว เวลา 08.30 – 09.30 น.

- เตรียมความพร้อม เวลา 09.00 – 09.30 น.

- เริ่มการแข่งขัน เวลา 09.30 น.

### 5. เกณฑ์การให้คะแนน 100 คะแนน

5.1 กระบวนการทำงาน ( 30 คะแนน)

1) ขั้นตอนและความร่วมมือในการปฏิบัติงาน 10 คะแนน

2) ความสะอาดเรียบร้อยในการปฏิบัติงาน 10 คะแนน

3) ทำงานทันตามกำหนดเวลา 10 คะแนน



5.2 ผลงาน ( 50 คะแนน)

1) ความถูกต้องทางวิชาการ	10	คะแนน
2) ความประณีตและสวยงาม	10	คะแนน
3) ความคิดริเริ่มสร้างสรรค์	10	คะแนน

5.3 การนำเสนอผลงาน ( 20 คะแนน)

1) ความชัดเจนในการถ่ายทอดความรู้	10	คะแนน
2) ไหวพริบปฏิภาณ	10	คะแนน

6. เกณฑ์การตัดสิน

รางวัลชนะเลิศ	จำนวน 1 รางวัล
รางวัลรองชนะเลิศอันดับที่ 1	จำนวน 1 รางวัล
รางวัลรองชนะเลิศอันดับที่ 2	จำนวน 1 รางวัล
รางวัลชมเชย	จำนวน 3 รางวัล

**หมายเหตุ** การตัดสินของคณะกรรมการถือเป็นที่สุด

7. รางวัล

- โฉรางวัลพร้อมเงินรางวัล

โดยให้ส่งใบสมัครได้ตั้งแต่บัดนี้จนถึงวันที่ 8 มกราคม 2559 และจะปิดรับสมัครเมื่อเต็มตามจำนวนที่กำหนด ทั้งนี้ สำนักการลูกเสือ ยุวกาชาดและกิจการนักเรียน จะประกาศผลโรงเรียนที่มีสิทธิเข้าร่วมการประกวดแข่งขันทางเว็บไซต์ [www.srs.moe.go.th](http://www.srs.moe.go.th)

**หมายเหตุ** ขอให้หัวหน้าทีมที่เข้าแข่งขัน ถ่ายเอกสาร สำเนาบัตรประจำตัวประชาชน มาให้พร้อมด้วย และลงชื่อรับรองสำเนาถูกต้อง เพื่อใช้เป็นเอกสารประกอบในการรับรางวัล

## ระเบียบปฏิบัติในการเข้าร่วมพิธีปฏิญาณตนและสวนสนามของยุวกาชาด

### การทำความเคารพของผู้ถือธงและถือป้าย

ธงยุวกาชาด ขนาดธงยุวกาชาด 80x120 เซนติเมตร ต่อมธงยาว 2 เมตร

1. เวลาอยู่กับที่ให้ผู้ถือธงด้วยมือขวา โคนคั่นธงจดกับพื้นประมาณโคนนิ้วก้อย-เท้าขวา คั่นธงแนบกับตัวอยู่ร่องไหล่ขวา เวลาทำความเคารพเมื่อเพลงเคารพเริ่มบรรเลง ให้ผู้ถือธงทำความเคารพด้วยท่าตรงติดต่อกันไป ดังนี้

1.1 ให้ผู้ถือธงใช้มือซ้ายไปจับคั่นธงชิดมือขวา และเหนือมือขวา แล้วใช้มือซ้ายยกคั่นธงขึ้นมาในแนวเสมอบ่าขวา ข้อศอกซ้ายตั้งมุมฉากกับลำตัว มือขวาเลื่อนลงไปจับที่โคนคั่นธง ครั้นแล้วให้ทำก้มขวาหัน

1.2 ค่อย ๆ ลดปลายคั่นธงลงข้างหน้าอย่างช้า ๆ ตามจังหวะของเพลง จนคั่นธงอยู่ในแนวขนานกับพื้น มือซ้ายอยู่เสมอแนวบ่าห่างจากตัวพอสมควร มือขวาจับโคนคั่นธง แขนเหยียดตรงไปตามคั่นธง (เมื่อบรรเลงได้ครึ่งของเพลง)

1.3 ครั้นแล้วให้ยกปลายคั่นธงกลับขึ้นในท่าเคารพช้า ๆ ให้ได้จังหวะเช่นเดียวกับขาลง

1.4 เมื่อเพลงเคารพบรรเลงจบ ให้ทำก้มซ้ายหัน จากนั้นก็ให้ลดคั่นธงลงอยู่ในท่าตรง

2. เวลาเคลื่อนที่ ให้แบกธงด้วยบ่าขวา คือ มือขวาจับด้ามธงห่างจากโคนคั่นธงพอสมควร ศอกขวาแนบลำตัวทำมุม 90 องศากับลำตัว

3. เวลาทำความเคารพเคลื่อนที่ (สวนสนาม)

3.1 เมื่อถึงธงที่ 1 (ธงระวาง) ให้ลดธงจากท่าแบกมาแนบกับลำตัว คั่นธงตั้งตรง มือขวากำโคนคั่นธง มือซ้ายจับคั่นธงในแนวเสมอบ่าซ้ายข้อศอกซ้ายให้ตั้งได้ฉากกับลำตัว

3.2 เมื่อถึงธงที่ 2 (ธงทำความเคารพ) ให้เหยียดแขนซ้ายตรงออกไปข้างหน้าให้คั่นธงเอนไปข้างหน้าประมาณ 45 องศา แขนขวาเหยียดตรงแนบลำตัว ตามองตรงไปข้างหน้าขนานกับพื้น (ไม่ต้องสะบัดหน้าไปยังผู้เป็นประธาน)

3.3 เมื่อถึงธงที่ 3 (ธงเลิกทำความเคารพ) ให้ยกธงขึ้นมาอยู่ในท่าแบกธงตามเดิม ลดมือซ้ายลงแล้วเดินตามปกติ

### ป้ายชื่อหมู่ยุวกาชาดโรงเรียน

1. เวลาอยู่กับที่ ให้จับป้ายทั้งสองมือ คือ มือขวากำคั่นป้ายชิดกับตัวป้าย มือซ้ายกำต่อลงมาชิดมือขวา โคนคั่นป้ายจดพื้นตรงหน้าระหว่างปลายเท้าทั้งสอง เวลาทำความเคารพผู้ถือป้ายทำท่าตรงเท่านั้น

2. เวลาเคลื่อนที่ ให้ถือป้ายด้วยมือขวา จับโคนป้ายให้นิ้วมืออยู่ในร่องที่โคนคั่นป้าย แขนขวาเหยียดตรงแนบลำตัว มือซ้ายจับคั่นป้ายในแนวเสมอบ่า และตั้งให้ฉากกับลำตัว หันหน้าป้ายไปข้างหน้า

3. เวลาทำความเคารพเคลื่อนที่ ให้ถือป้ายตามปกติเหมือนเวลาเคลื่อนที่ แต่ให้หันหน้าป้ายเข้าหาผู้เป็นประธาน เมื่อถึงธงที่ 2 และหันป้ายกลับที่เดิมเมื่อผ่านพ้นธงที่ 3 แล้ว (ถึงธงที่ 1 ธงที่ 2 ธงที่ 3 ก็คงเดินสวนสนามปกติ) ตามองตรงไปข้างหน้าขนานกับพื้น (ไม่ต้องสะบัดหน้าไปยังผู้เป็นประธาน)

### การทำความเคารพเวลาอยู่กับที่

เมื่อหมู่ยุวกาชาดต่าง ๆ เข้าประจำที่ในสนามเรียบร้อยแล้ว

#### 1. ประธานมาถึง

ผู้บังคับขบวนสวนสนาม สั่ง สมาชิกยุวกาชาดทำความเคารพ วงดุริยางค์บรรเลงเพลงเคารพ เพื่อให้สมาชิกยุวกาชาดและผู้บังคับบัญชายุวกาชาดแสดงความเคารพโดยการยืนตรง

## 2. เวลาเดินสวนสนาม

ด้านหน้าที่นั่งประธานจะมีธงเป็นเครื่องหมายอยู่ 3 ธง

1. สมาชิกยุวกาชาดในแถวเมื่อได้ยินคำสั่งว่า “แลขวา – ทำ” ให้ทุกคนสะบัดหน้าไปยังประธาน จนถึงธงที่ 3 จึงจะสะบัดหน้ากลับแล้วเดินตามปกติ ยกเว้นคนที่อยู่ขวาสุด ไม่ต้องสะบัดหน้าคงมองตรงไปข้างหน้าขนานกับพื้น แขนทั้ง 2 ข้าง ไม่แกว่ง

“สมาชิกยุวกาชาดเมื่อได้ยินคำสั่ง “แลขวา – ทำ” ให้ทุกคนทำ แมต่นจะยังไม่ถึงธงที่ 2 แต่ธงที่ 3 นั้น ตบใดถึงตบนั้นสะบัดหน้ากลับเองโดยไม่ต้องออกคำสั่ง”

2. ผู้นำกลุ่มถึงธงที่ 2 ให้สะบัดหน้าไปยังประธาน แขนไม่แกว่งจนถึงธงที่ 3 จึงสะบัดหน้ากลับแล้วเดินตามปกติ

3. รองผู้นำกลุ่ม พอถึงธงที่ 1 ให้สั่งสมาชิกยุวกาชาดว่า “ระวัง” ก่อนถึงธงที่ 2 ประมาณ 2 ก้าว ให้สั่งต่อว่า “แลขวา – ทำ” ตัวเองสะบัดหน้าไปยังประธาน แขนไม่แกว่ง จนถึงธงที่ 3 จึงสะบัดหน้ากลับ แล้วเดินตามปกติ การสั่ง “แลขวา – ทำ” นั้น ให้คำสั่ง “แลขวา” ตกเท้าขวาเว้นจังหวะเท้าซ้าย 1 จังหวะ คำว่า “ทำ” ให้ตกเท้าขวาในจังหวะต่อไป

4. ส่วนผู้ถือธงและถือป้าย ให้ปฏิบัติดังกล่าวแล้ว

### การเดิน

#### 1. การเดินตามปกติ คำบอก “หน้า – เดิน”

การปฏิบัติ โนม่น้ำหนักตัวไปข้างหน้า พร้อมกับก้าวเท้าซ้ายออกเดินก่อน ขาเหยียดตึง ปลายเท้าจุ่ม ส้นเท้าสูงจากพื้นประมาณ 1 คืบ เมื่อจะวางเท้าและก้าวเท้าต่อไป ให้โนม่น้ำหนักตัวไปข้างหน้า ตบเต็มฝ่าเท้าอย่างแข็งแรง ทรงตัวและศีรษะอยู่ในท่าตรง แกว่งแขนตามธรรมดาเฉียงไปข้างหน้าและข้างหลังพองาม เมื่อแกว่งแขนไปข้างหน้าข้อศอกงอเล็กน้อย เมื่อแกว่งแขนไปข้างหลังให้แขนเหยียดตรงตามธรรมชาติ หันหลังมือออกนอก แขนมือให้นิ้วมือเรียงชิดกัน

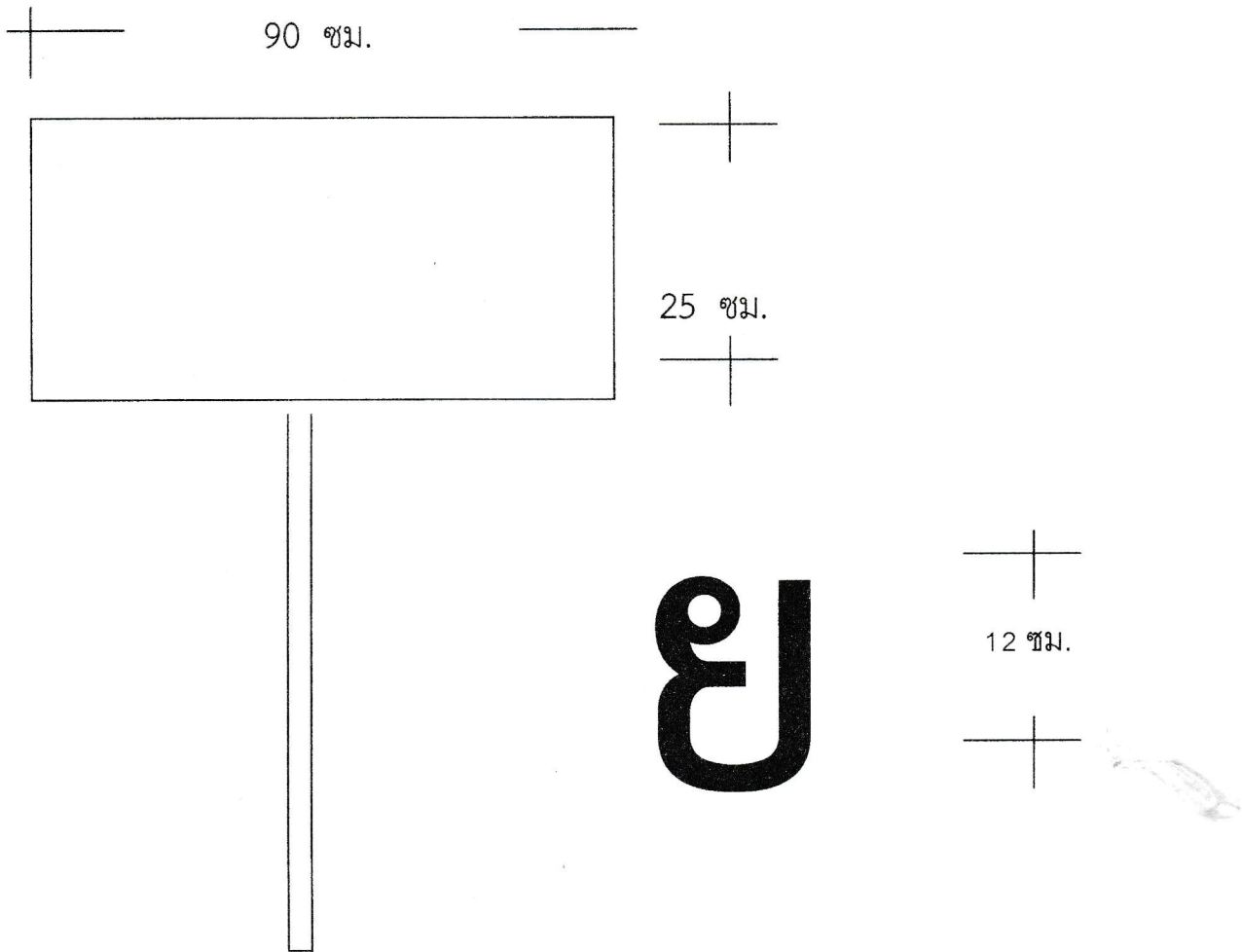
ความยาวของก้าว 40 - 60 เซนติเมตร (นับจากส้นเท้าถึงส้นเท้า) รักษาความยาวของก้าวให้คงที่ อัตราความเร็วในการเดิน นาทีละ 90 - 100 ก้าว

#### 2. การเดินสวนสนาม คำบอก “สวนสนาม หน้า – เดิน”

การปฏิบัติ ก้าวเท้าซ้ายออกเดินก่อนอย่างแข็งแรง ขาซ้ายตึง ปลายเท้าจุ่ม ยกส้นเท้าสูงจากพื้นประมาณ 1 คืบ ทรงตัวและศีรษะอยู่ในท่าตรงแกว่งแขนเฉียงไปข้างหน้า ตรงข้ามกับเท้าที่ก้าว ฝ่ามือผ่านประมาณกึ่งกลางลำตัว เสมอแนวหัวเข็มขัด ห่างจากหัวเข็มขัดประมาณ 1 ฝ่ามือ มือแบนนิ้วเรียงชิดกัน แขนท่อนล่างขนานกับพื้นระดับ และแกว่งไปข้างหลังให้แขนเหยียดตรงตามธรรมชาติ เมื่อจะวางเท้าและก้าวต่อไป ให้โนม่น้ำหนักตัวไปข้างหน้า และตบเต็มฝ่าเท้าอย่างแข็งแรง ยึดตัวอย่างองอาจ



แบบป้ายชื่อสถานศึกษา  
ที่เข้าร่วมในพิธีสวนสนามและปฏิญาณตนของยุวกาชาด  
งานวันคล้ายวันสถาปนายุวกาชาด



รายละเอียด

- เป็นป้ายไม้ สีขาว ขนาดกว้าง 25 เซนติเมตร ยาว 90 เซนติเมตร (ตามแบบ)  
ตัวอักษร สีกรมท่า หรือสีน้ำเงิน สูงประมาณ 12 เซนติเมตร (ตามแบบ)  
เป็นตัวอักษรแบบ ธิปไตย เขียนเฉพาะชื่อสถานศึกษาเท่านั้น  
ไม่ต้องเขียนคำนำหน้า เช่น สตรีวิทยา, ศึกษานารี เป็นต้น (เขียนด้านหน้าเพียงด้านเดียว)
- ด้ามถือของป้ายทำด้วยไม้ท่อนกลม สีขาว เช่นเดียวกับสีของป้าย ขนาดเส้นผ่าศูนย์กลาง 1 นิ้ว ความยาวตามความเหมาะสมของความสูงของผู้ถือ

ในกรณีส่วนภูมิภาค

ให้เขียนชื่อจังหวัดไว้ใต้ชื่อสถานศึกษา โดยขนาดของตัวอักษรเล็กกว่าชื่อของสถานศึกษา โดยเขียนคำว่าจังหวัดเป็นอักษรย่อว่า จ.ดังตัวอย่าง จ.ปทุมธานี

ใบสมัครเข้าร่วมกิจกรรม  
งานวันคล้ายวันสถาปนายุวกาชาดไทย ประจำปี 2559  
ระหว่างวันที่ 26 - 27 มกราคม 2559

สังกัด.....

\*\*\*\*\*

ข้าพเจ้า.....นายทนาย.....  
เลขที่.....ต.รอก/ชอย..... ถนน.....  
แขวง/ตำบล.....เขต/อำเภอ.....จังหวัด.....  
รหัสไปรษณีย์.....โทรศัพท์ที่สามารถติดต่อได้สะดวก.....โทรสาร.....  
เว็บไซต์.....มีความประสงค์จะสมัครเข้าร่วมกิจกรรม ดังนี้

(โปรดทำเครื่องหมาย ✓ ลงใน  หน้าหัวข้อกิจกรรม และกรอกใบสมัครให้สมบูรณ์ )

1. บริจาคเงินร่วมทำบุญในพิธีสงฆ์ จำนวน..... บาท
- ฌานัติสิ่งจ่าย ปณ.ศึกษาธิการ เลขที่.....
- เงินสด ส่งมาพร้อมกับใบสมัคร
- เงินสด นำมาบริจาคในวันงานฯ ณ เต็มที่อำนวยความสะดวก
2. เข้าร่วมพิธีปฏิญาณตนและสวนสนามของยุวกาชาด โดยจัดส่งผู้บังคับบัญชา จำนวน 4 คน  
และสมาชิกยุวกาชาด จำนวน 34 คน
- ระดับ 2 (ป.4 - ป.6)  ระดับ 3 (ม.1 - ม.3)  ระดับ 4 (ม.4 - ม.6) และอาสายุวกาชาด
3. เข้าร่วมประกวดสวนสนามของยุวกาชาด วันที่ 26 มกราคม 2559 โดยจัดส่งผู้บังคับบัญชา จำนวน  
4 คนและสมาชิกยุวกาชาด จำนวน 34 คน
- ระดับ 2 (ป.4 - ป.6)  ระดับ 3 (ม.1 - ม.3)  ระดับ 4 (ม.4 - ม.6) และอาสายุวกาชาด
4. เข้าร่วมแข่งขันปฐมพยาบาล
- ระดับ 2 (ป.4 - ป.6)  ระดับ 3 (ม.1 - ม.3)  ระดับ 4 (ม.4 - ม.6) และอาสายุวกาชาด
5. เข้าร่วมประกวดด้านคหกรรม
- ระดับ 2 (ป.4 - ป.6)  ระดับ 3 (ม.1 - ม.3)
6. เข้าร่วมประกวดด้านโภชนาการ
- ระดับ 2 (ป.4 - ป.6)  ระดับ 3 (ม.1 - ม.3)

ลงชื่อ.....

(.....)

ตำแหน่ง.....

ผู้ประสานงาน.....โทรศัพท์มือถือ.....

หมายเหตุ : รายละเอียดกิจกรรมศึกษาเพิ่มเติมจาก [www.srs.moe.go.th](http://www.srs.moe.go.th) หรือ กลุ่มส่งเสริมและพัฒนา  
ยุวกาชาด โทร. 02 628 6405